

Train times

London to Medway Towns, Sittingbourne, Sheerness-on-Sea, Faversham, Dover and Ramsgate



- 1 Our full range of timetables**
- 2 Notes & symbols**
- 3 General information**
- 4 Useful contact information**

6 Timetable 2

All services between London and the Medway towns via Bromley South and the high speed line. All services between London and Margate, Ramsgate, Canterbury East and Dover via Faversham. All services between Sittingbourne and Sheerness-on-Sea

Our full range of timetables

- 1** London and Tonbridge to Ashford International, Canterbury West, Folkestone, Dover, Ramsgate and Margate
- 2** London to Medway Towns, Sittingbourne, Sheerness-on-Sea, Faversham, Dover and Ramsgate
- 3** London to Ashford International and Canterbury West via Maidstone East
Strood to Maidstone West, Paddock Wood and Tonbridge
- 4** London to Sevenoaks, Tonbridge, Tunbridge Wells, Battle and Hastings
- 5** London to Dartford, Gravesend and The Medway Towns
- 6** London to Catford Bridge, Elmers End and Hayes,
London to Bromley North, Orpington and Sevenoaks via Grove Park
- 7** London to Bromley South, Orpington and Sevenoaks via Herne Hill and Catford
- HS** St Pancras Int to Ashford Int, Canterbury West, Dover, Ramsgate, Gravesend, Maidstone West, Faversham and Ramsgate















Maintaining our network

In partnership with Network Rail we're changing our approach to maintaining our network in order to minimise disruption to passengers.

Services to benefit are Faversham to Dumpton Park on Tuesday nights.

However, other work may take place and customers are reminded to check for late night midweek services for any disruption.

Every effort is made to ensure the information shown in this timetable is correct at the time of going to print (December 2014).

a	Arrival time
d	Departure time
s	Stops to set down only
0502	Direct train (shown in bold type)
0546	Connecting train (shown in light type)
—	Train does not call at this station
	Southeastern high speed train
	Recommended minimum connecting time (shown next to the station name)
	1st Class accommodation available
	London Underground Interchange
	Eurostar Interchange
DLR	Docklands Light Railway
	Fastrack Interchange
	PLUSBUS through ticketing available
	Ferry service Interchange
	Bus service
	Train divides at this station
	Train attaches at this station
	Continued in later column
	Continued from earlier column
	This service is regularly affected by late-night or early-morning engineering work for all or part of the journey
TO	Service operates Tuesdays only
TX	Service operates Mondays & Wednesdays to Fridays
WO	Service operates Wednesdays only
WX	Service operates Mondays & Tuesdays and Thursdays & Fridays

All services are operated by Southeastern

Welcome to your new pocket timetable

There are a large number of timetable changes that come into effect from Sunday 11 January 2015. It includes changes needed to accommodate the Thameslink Programme work at London Bridge. It also provides long-term improvements, extra services, and new journey opportunities.

High speed services will run from St Pancras to Faversham, Ramsgate, Deal, Dover, Ashford and to St Pancras providing a through service from North to East Kent and vice versa.

For more details on the Thameslink-related January timetable changes please go to southeasternrailway.co.uk/thameslink

Engineering work

Train times shown in this timetable are for the normal planned train service. However, engineering work may mean that these times change at weekends, late evenings or early mornings and during public holidays and special events. When train times change, posters giving details will be displayed at stations.

Our website displays a summary of local train changes or visit National Rail Enquiries' website for more local and national information.

Public Holidays

On Public Holidays we normally operate an amended service. Full details will be available at stations and on our website. There are no Southeastern services on Christmas Day.

Bicycles on trains

Cycles can be carried on our train services, except during busy weekday peak periods (trains due to arrive in London between 0700 and 0959, and those due to leave London between 1600 and 1859). Only folded cycles can be carried on these services and these must not block doors or aisles. Cycles are not allowed on replacement buses.

Safety at stations, platforms and trains

Please take care at stations and keep yourself and your belongings well away from the edge of the platform. Be careful on stairs, escalators and footbridges, especially during wet and cold weather. Please make sure you keep your belongings with you at all times and do not leave them anywhere.

For your safety and security we have CCTV cameras at some stations and onboard some trains. CCTV evidence can be used in court.

Train doors will close 30 seconds before the advertised departure time. Please make sure you have enough time to get on your train safely and please take care when you leave the train.

Some of our trains are longer than the platforms at some stations. We will make announcements on the platform or on the train to make sure you travel in the right coach.

Southeastern Customer Services

For information on trains, lost property, and for questions or comments about our service:

Write to: Southeastern Customer Services
PO Box 63428, London, SE1P 5FD

Website: southeasternrailway.co.uk

Phone: 0845 000 2222 or 01732 378 751

Twitter: @Se_Railway

Southeastern Assisted Travel

For information to help passengers with mobility problems plan a hassle-free journey:

Phone: 0800 783 4524

Textphone: 0800 783 4548

For large-print versions of our timetables, please contact Southeastern Customer Services or download and print any of our timetables at home.

National Rail Enquiries

24-hour service offering advice and information on train times, fares, engineering work and general enquiries throughout Great Britain:

Website: nationalrail.co.uk

Phone: 08457 48 49 50

Textphone: 0845 60 50 600

TrainTracker™ can be accessed by calling 0871 200 49 50 (calls may be monitored for quality and training purposes)

It offers live arrival / departure board information over the phone.

Website: nationalrail.co.uk/traintracker

Phone: 0871 200 49 50

TrainTracker™


- Uses speech recognition, allowing you to say what you want
- Looks up estimated train times and delivers these to you by automated voice
- Reads you a station-specific status message
- Has up-to-date real-time information from the live departures and arrivals boards
- Costs 10p per minute from a BT land-line, charges for calls from other operators and mobiles will vary (details may be obtained from your network provider)

TrainTracker Text™ provides live departure & arrival information direct to your mobile by texting your station or journey to 8 49 50.

Travel information services

You can get information on the London Underground and local bus services from Transport for London.

Website: tfl.gov.uk
 Phone: 0843 222 1234

PLUSBUS  gives you the freedom and flexibility your busy lifestyle demands. With a PLUSBUS Season Ticket you don't have to drive in peak hour traffic or find a parking space. Simply hop on any participating bus service, show your PLUSBUS season ticket to the driver and away you go!

Website: plusbus.info

Independent consumer groups

For stations in the London area up to Dartford, Swanley, Sevenoaks and Gatwick Airport:

Write to: London TravelWatch
 169 Union Street
 London
 SE1 0LL

Website: www.londontravelwatch.org.uk
 e-mail: enquiries@londontravelwatch.org.uk
 Phone: 020 3176 2999

Passenger Focus covers the rest of the country:

Write to: RTEH-XAGE-BYKZ
 Passenger Focus
 PO Box 5594
 Southend on Sea
 SS1 9PZ

Website: passengerfocus.org.uk
 Phone: 0300 123 2350

British Transport Police

To report a crime or an incident on the train or at the station. For other emergencies please dial 999:

Website: btp.police.uk
 Phone: 0800 40 50 40

			1		1		H		1	1
							A	B		
London Victoria	10	d	—	—	—	—	—	—	0522	—
London Blackfriars	1	d	—	—	—	—	—	—	—	—
Elephant & Castle	1	d	—	—	—	—	—	—	—	—
Denmark Hill	1	d	—	—	—	—	—	—	—	—
Bromley South	1	d	—	—	—	—	—	—	0539	—
St Mary Cray	1	d	—	—	—	—	—	—	0545	—
Swanley	1	d	—	—	—	—	—	—	0550	—
Farningham Road		d	—	—	—	—	—	—	0555	—
Longfield		d	—	—	—	—	—	—	0559	—
Meopham		d	—	—	—	—	—	—	0604	—
Sole Street		d	—	—	—	—	—	—	0606	—
London Charing Cross	1	d	—	—	—	—	—	—	—	—
London Waterloo (East)	1	d	—	—	—	—	—	—	—	—
London Cannon Street	1	d	—	—	—	—	—	—	—	—
London Bridge	1	d	—	—	—	—	—	—	—	—
St Pancras International	1B	d	—	—	—	—	—	—	—	—
Stratford International	DLR	d	—	—	—	—	—	—	—	—
Ebbsfleet International	1B	d	—	—	—	—	—	—	—	—
Gravesend	1	d	—	—	—	—	0527	—	—	—
Strood	1	d	—	—	—	—	0538	—	—	—
Rochester	1	a	—	—	—	—	0542	—	0617	—
Rochester	1	d	—	—	—	—	0543	—	0618	—
Chatham	1	d	—	—	—	—	0545	—	0620	—
Gillingham (Kent)	1	a	—	—	—	—	0550	—	0624	—
Gillingham (Kent)	1	d	0456	—	0545	—	—	—	0625	—
Rainham (Kent)	1	d	0501	—	0550	—	—	—	0629	—
Newington		d	0505	—	0554	—	—	—	0633	—
Sittingbourne	1	a	—	—	0559	—	—	—	0638	—
Sittingbourne		d	—	0522	0600	0603	—	—	0625	0639
Kemsley		d	0513	0527	—	0608	—	—	0630	—
Swale		d	0516	0530	—	0611	—	—	0633	—
Queenborough		d	0520	0537	—	0615	—	—	0638	—
Sheerness-on-Sea		a	0526	0542	—	0620	—	—	0643	—
Teynham		d	—	—	0604	—	—	—	0643	—
Faversham	2	a	—	—	0611	—	—	—	0649	—
Faversham	2	d	0523	—	0623	—	0624	—	0654	0653
Selling		d	0528	—	0628	—	—	—	—	0658
Canterbury East	1	d	0537	—	0637	—	—	—	—	0707
Bekesbourne		d	0542	—	0642	—	—	—	—	0712
Adisham		d	0546	—	0646	—	—	—	—	0716
Aylesham		d	0549	—	0649	—	—	—	—	0719
Snowdown		d	0551	—	0651	—	—	—	—	0721
Shepherds Well		d	0555	—	0655	—	—	—	—	0725
Kearsney		d	0600	—	0700	—	—	—	—	0730
Whitstable	1	d	—	—	—	0632	—	—	0702	—
Chestfield & Swalecliffe		d	—	—	—	0635	—	—	0705	—
Herne Bay	1	d	—	—	—	0639	—	—	0709	—
Birchington-on-Sea		d	—	—	—	0648	—	—	0718	—
Westgate-on-Sea		d	—	—	—	0652	—	—	0722	—
Margate	1	d	—	—	—	0656	—	—	0726	—
Broadstairs		d	—	—	—	0702	—	—	0732	—
Dumpton Park		d	—	—	—	0705	—	—	0735	—
Ramsgate	1	a	—	—	—	0709	—	—	0738	—
Ramsgate	1	d	—	—	—	0712	—	—	—	—
Sandwich		a	—	—	—	0724	—	—	—	—
Deal		a	—	—	—	0730	—	—	—	—
Walmer		a	—	—	—	0733	—	—	—	—
Martin Mill		a	—	—	—	0738	—	—	—	—
Dover Priory	1	a	0608	—	0706	—	0747	—	—	0738
Folkestone Central	1	a	—	—	—	0758	—	—	—	—
Folkestone West	1	a	—	—	—	0801	—	—	—	—
Sandling		a	—	—	—	—	—	—	—	—
Westenhanger		a	—	—	—	—	—	—	—	—
Ashford International	1	a	—	—	—	0814	—	—	—	—

Times shown in light type are connections.
For guide to notes & symbols see page 2

A To St Pancras International
B From Dartford

					1		1	1	1			
				B								
London Victoria	10	⇄	d	—	—	0552	—	—	—	0622	—	—
London Blackfriars	1	⇄	d	—	—	—	—	—	—	—	—	—
Elephant & Castle		⇄	d	—	—	—	—	—	—	—	—	—
Denmark Hill	1		d	—	—	—	—	—	—	—	—	—
Bromley South	1		d	—	—	0609	—	—	—	0640	—	—
St Mary Cray			d	—	—	0616	—	—	—	0646	—	—
Swanley	1		d	—	—	0621	—	—	—	0650	—	—
Farningham Road			d	—	—	0626	—	—	—	0655	—	—
Longfield			d	—	—	0630	—	—	—	0659	—	—
Meopham			d	—	—	0634	—	—	—	0703	—	—
Sole Street			d	—	—	0636	—	—	—	0706	—	—
London Charing Cross	1	⇄	d	—	—	—	—	0539	—	—	—	0609
London Waterloo (East)	1	⇄	d	—	—	—	—	0542	—	—	—	0612
London Cannon Street	1	⇄	d	—	—	—	—	—	—	—	—	0552b
London Bridge	1	⇄	d	—	—	—	—	—	—	—	—	0556b
St Pancras International	1B	⇄	d	—	—	—	—	—	—	—	—	—
Stratford International		DLR	d	—	—	—	—	—	—	—	—	—
Ebbsfleet International		⇄	d	—	—	—	—	—	—	—	—	—
Gravesend	1	⇄	d	—	—	0607	—	—	0637	—	—	0707
Strood	1	⇄	d	—	—	0618	—	—	0649	—	—	0718
Rochester	1	⇄	a	—	—	0622	0646	—	0653	—	0715	0722
Rochester	1	⇄	d	—	—	0623	0646	—	0653	—	0716	0722
Chatham	1	⇄	d	—	—	0625	0649	—	0656	—	0718	0725
Gillingham (Kent)	1	⇄	a	—	—	0630	0653	—	0700	—	0722	0730
Gillingham (Kent)	1	⇄	d	—	—	—	—	—	—	0723	—	—
Rainham (Kent)		⇄	d	—	—	—	—	—	—	0728	—	—
Newington			d	—	—	—	—	—	—	0732	—	—
Sittingbourne	1		a	—	—	—	—	—	—	0737	—	—
Sittingbourne			d	0702	—	0710	0716	—	—	0738	—	0752
Kemsley			d	0707	—	—	0721	—	—	—	—	0758
Swale			d	0711	—	—	0724	—	—	—	—	0802
Queenborough			d	0715	—	—	0731	—	—	—	—	0806
Sheerness-on-Sea	a		d	0720	—	—	0736	—	—	—	—	0811
Teynham			d	—	—	—	0714	—	—	0742	—	—
Faversham	2		a	—	—	—	0721	—	—	0749	—	—
Faversham	2		d	—	—	0724	—	—	0726	0753	0754	—
Selling			d	—	—	—	—	—	0731	0758	—	—
Canterbury East	1	⇄	d	—	—	—	—	—	0740	0808	—	—
Bekesbourne			d	—	—	—	—	—	0745	0812	—	—
Adisham			d	—	—	—	—	—	0749	0816	—	—
Aylesham			d	—	—	—	—	—	0752	0819	—	—
Snowdown			d	—	—	—	—	—	0754	0822	—	—
Shepherds Well			d	—	—	—	—	—	0758	0826	—	—
Kearsney			d	—	—	—	—	—	0803	0830	—	—
Whitstable		⇄	d	—	—	0732	—	—	—	—	0802	—
Chestfield & Swalecliffe			d	—	—	0735	—	—	—	—	0805	—
Herne Bay		⇄	d	—	—	0739	—	—	—	—	0809	—
Birchington-on-Sea			d	—	—	0748	—	—	—	—	0818	—
Westgate-on-Sea			d	—	—	0752	—	—	—	—	0822	—
Margate	1	⇄	d	—	—	0756	—	—	—	—	0826	—
Broadstairs		⇄	d	—	—	0802	—	—	—	—	0832	—
Dumpton Park			d	—	—	0805	—	—	—	—	0835	—
Ramsgate	1	⇄	a	—	—	0808	—	—	—	—	0838	—
Ramsgate	1	⇄	d	—	—	—	—	—	—	—	—	—
Sandwich		⇄	a	—	—	—	—	—	—	—	—	—
Deal		⇄	a	—	—	—	—	—	—	—	—	—
Walmer			a	—	—	—	—	—	—	—	—	—
Martin Mill			a	—	—	—	—	—	—	—	—	—
Dover Priory	1	⇄	a	—	—	—	—	—	0808	0836	—	—
Folkestone Central		⇄	a	—	—	—	—	—	—	—	—	—
Folkestone West		⇄	a	—	—	—	—	—	—	—	—	—
Sandling			a	—	—	—	—	—	—	—	—	—
Westenhanger			a	—	—	—	—	—	—	—	—	—
Ashford International		⇄	a	—	—	—	—	—	—	—	—	—

**Times shown in light type are connections.
For guide to notes & symbols see page 2**

- b** Change at Gravesend
- B** From Dartford

				H	I	I	H	I	H			
London Victoria	10	⊕	d		0652		0657		0736			
London Blackfriars	4	⊕	d									
Elephant & Castle		⊕	d									
Denmark Hill	4		d				0707					
Bromley South	4		d		0709		0720		0754			
St Mary Cray			d				0726					
Swanley	4		d		0718		0730					
Farningham Road			d		0723		0735					
Longfield			d		0728		0740		0807			
Meopham			d		0732		0744		0811			
Sole Street			d		0734		0747					
London Charing Cross	4	⊕	d			0639			0712			
London Waterloo (East)	4	⊕	d			0642			0715			
London Cannon Street	4	⊕	d								0713b	
London Bridge	4	⊕	d								0717b	
St Pancras International	10	⊕	d		0655			0725			0758	
Stratford International		DLR	d		0702			0732			0805	
Ebbsfleet International		⊕	d		0713			0743			0816	
Gravesend	4	⊕	d		0717		0737	0747		0812	0820	
Strood	4	⊕	d		0728		0748	0757		0823	0830	
Rochester	4	⊕	a		0732	0744	0752	0757	0801	0822	0827	0834
Rochester	4	⊕	d		0732	0745	0753		0802	0822	0828	0835
Chatham	4	⊕	d		0735	0748	0755		0804	0825	0830	0837
Gillingham (Kent)	4	⊕	a		0739	0752	0800		0808	0829	0837	0841
Gillingham (Kent)	4	⊕	d		0739	0753			0809	0829		0842
Rainham (Kent)		⊕	d		0744	0758			0814	0834		0847
Newington			d			0802				0838		
Sittingbourne	4		a		0751	0807			0821	0843		0854
Sittingbourne			d		0752	0808			0821	0825	0843	0854
Kemsley			d						0831			0901
Swale			d						0834			0904
Queenborough			d						0839			0909
Sheerness-on-Sea			a						0844			0914
Teynham			d			0812				0848		
Faversham	2		a		0801	0819			0829	0854		0903
Faversham	2		d			0823			0830	0854		
Selling			d			0828						
Canterbury East	4	⊕	d			0837						
Bekesbourne			d			0842						
Adisham			d			0846						
Aylesham			d			0849						
Snowdown			d			0851						
Shepherds Well			d			0855						
Kearsney			d			0900						
Whitstable		⊕	d					0838		0902		
Chestfield & Swalecliffe			d					0841		0905		
Herne Bay		⊕	d					0845		0909		
Birchington-on-Sea			d					0853		0918		
Westgate-on-Sea			d					0857		0922		
Margate	4	⊕	d					0901		0926		
Broadstairs		⊕	d					0906		0932		
Dumpton Park			d							0935		
Ramsgate	4	⊕	a					0911		0938		
Ramsgate	4	⊕	d					0912				
Sandwich		⊕	a					0924				
Deal		⊕	a					0930				
Walmer			a					0934				
Martin Mill			a					0938				
Dover Priory	4	⊕	a		0906			0947				
Folkestone Central		⊕	a					0959				
Folkestone West		⊕	a					1002				
Sandling			a									
Westenhanger			a									
Ashford International		⊕	a					1015				

Times shown in light type are connections.
For guide to notes & symbols see page 2

b Change at Gravesend

			1	1	1	H	1	H				
London Victoria	10	d	0734	0758	0807	—	—	0837	—	—		
London Blackfriars	1	d	—	—	—	—	—	—	—	—		
Elephant & Castle		d	—	—	—	—	—	—	—	—		
Denmark Hill	1	d	0744	—	—	—	—	—	—	—		
Bromley South	1	d	0801	0827	0823	—	—	0853	—	—		
St Mary Cray		d	0808	0833	—	—	—	—	—	—		
Swanley	1	d	0812	0838	—	—	—	—	—	—		
Farningham Road		d	0817	0843	—	—	—	—	—	—		
Longfield		d	0821	0848	0837	—	—	0907	—	—		
Meopham		d	0825	0852	0841	—	—	0911	—	—		
Sole Street		d	0828	0855	—	—	—	—	—	—		
London Charing Cross	1	d	—	—	—	0738	—	—	0811	—		
London Waterloo (East)	1	d	—	—	—	0741	—	—	0814	—		
London Cannon Street	1	d	—	—	—	—	—	—	—	—		
London Bridge	1	d	—	—	—	—	—	—	—	—		
St Pancras International	1B	d	—	—	—	0825	—	—	—	0858		
Stratford International	DLR	d	—	—	—	0832	—	—	—	0905		
Ebbsfleet International	e	d	—	—	—	0843	—	—	—	0916		
Gravesend	1	d	—	—	—	0837	0847	—	0907	0920		
Strood	1	d	—	—	—	0850	0857	—	0920	0930		
Rochester	1	a	0837	0908	0851	0855	0901	—	0921	0925	0934	
Rochester	1	d	0838	—	0852	0856	0902	—	0922	0926	0934	
Chatham	1	d	0840	—	0854	0858	0904	—	0924	0928	0936	
Gillingham (Kent)	1	a	0844	—	0858	0903	0908	—	0928	0933	0940	
Gillingham (Kent)	1	d	0845	—	0859	—	0909	—	0929	—	0941	
Rainham (Kent)		d	0850	—	0904	—	0914	—	0934	—	0945	
Newington		d	—	—	0908	—	—	—	—	—	—	
Sittingbourne	1	a	0858	—	0913	—	0921	—	0941	—	0952	
Sittingbourne		d	0859	—	0914	—	0921	0925	0942	—	0953	0955
Kemsley		d	—	—	—	—	—	0931	—	—	—	1001
Swale		d	—	—	—	—	—	0934	—	—	—	1004
Queenborough		d	—	—	—	—	—	0939	—	—	—	1009
Sheerness-on-Sea		a	—	—	—	—	—	0944	—	—	—	1014
Teynham		d	—	—	—	—	—	—	0946	—	—	—
Faversham	2	a	0907	—	0922	—	0929	—	0952	—	—	1002
Faversham	2	d	0908	—	0923	—	0930	—	0954	—	—	—
Selling		d	—	—	0928	—	—	—	—	—	—	—
Canterbury East	1	d	0920	—	0937	—	—	—	—	—	—	—
Bekesbourne		d	—	—	0942	—	—	—	—	—	—	—
Adisham		d	—	—	0946	—	—	—	—	—	—	—
Aylesham		d	—	—	0949	—	—	—	—	—	—	—
Snowdown		d	—	—	0951	—	—	—	—	—	—	—
Shepherds Well		d	0930	—	0955	—	—	—	—	—	—	—
Kearsney		d	0935	—	1000	—	—	—	—	—	—	—
Whitstable		d	—	—	—	—	0939	—	1002	—	—	—
Chestfield & Swalecliffe		d	—	—	—	—	—	—	1005	—	—	—
Herne Bay		d	—	—	—	—	0944	—	1009	—	—	—
Birchington-on-Sea		d	—	—	—	—	0953	—	1018	—	—	—
Westgate-on-Sea		d	—	—	—	—	—	—	1022	—	—	—
Margate	1	d	—	—	—	—	0959	—	1026	—	—	—
Broadstairs		d	—	—	—	—	1005	—	1032	—	—	—
Dumpton Park		d	—	—	—	—	—	—	1035	—	—	—
Ramsgate	1	a	—	—	—	—	1011	—	1038	—	—	—
Ramsgate	1	d	—	—	—	—	1012	—	—	—	—	—
Sandwich		a	—	—	—	—	1024	—	—	—	—	—
Deal		a	—	—	—	—	1030	—	—	—	—	—
Walmer		a	—	—	—	—	1034	—	—	—	—	—
Martin Mill		a	—	—	—	—	1038	—	—	—	—	—
Dover Priory	1	a	0940	—	1006	—	1047	—	—	—	—	—
Folkestone Central		a	—	—	—	—	1059	—	—	—	—	—
Folkestone West		a	—	—	—	—	1102	—	—	—	—	—
Sandling		a	—	—	—	—	—	—	—	—	—	—
Westenhanger		a	—	—	—	—	—	—	—	—	—	—
Ashford International	e	a	—	—	—	—	1115	—	—	—	—	—

Times shown in light type are connections.
For guide to notes & symbols see page 2

			f	f	H	f	H	f					
London Victoria	10		d	0834	0907	—	—	—	0937	—	—	—	0934
London Blackfriars	f		d	—	—	—	—	—	—	—	—	—	—
Elephant & Castle			d	—	—	—	—	—	—	—	—	—	—
Denmark Hill	f		d	—	—	—	—	—	—	—	—	—	0944
Bromley South	f		d	0902	0923	—	—	—	0953	—	—	—	0958
St Mary Cray			d	0908	—	—	—	—	—	—	—	—	1004
Swanley	f		d	0912	—	—	—	—	—	—	—	—	1008
Farningham Road			d	0917	—	—	—	—	—	—	—	—	1013
Longfield			d	0922	0937	—	—	—	1007	—	—	—	1018
Meopham			d	0926	0941	—	—	—	1011	—	—	—	1022
Sole Street			d	0928	—	—	—	—	—	—	—	—	1025
London Charing Cross	f		d	—	—	0841	—	—	—	0911	—	—	—
London Waterloo (East)	f		d	—	—	0844	—	—	—	0914	—	—	—
London Cannon Street	f		d	—	—	—	—	—	—	—	—	—	—
London Bridge	f		d	—	—	—	—	—	—	—	—	—	—
St Pancras International	10		d	—	—	—	0925	—	—	—	0955	—	—
Stratford International			d	—	—	—	0932	—	—	—	1002	—	—
Ebbsfleet International			d	—	—	—	0943	—	—	—	1013	—	—
Gravesend	f		d	—	—	0937	0947	—	—	1007	1017	—	—
Strood	f		d	—	—	0950	0957	—	—	1020	1027	—	—
Rochester	f		a	0938	0951	0955	1001	—	1021	1025	1031	—	1038
Rochester	f		d	0938	0952	0956	1002	—	1022	1026	1032	—	1038
Chatham	f		d	0941	0954	0958	1004	—	1024	1028	1034	—	1041
Gillingham (Kent)	f		a	0945	0958	1003	1008	—	1028	1033	1038	—	1045
Gillingham (Kent)	f		d	0945	0959	—	1009	—	1029	—	1039	—	1045
Rainham (Kent)	f		d	0950	1004	—	1014	—	1034	—	1044	—	1050
Newington			d	—	1008	—	—	—	—	—	—	—	—
Sittingbourne	f		a	0958	1013	—	1021	—	1041	—	1051	—	1058
Sittingbourne			d	0959	1014	—	1021	1025	1042	—	1051	1055	1059
Kemsley			d	—	—	—	—	1031	—	—	—	—	1101
Swale			d	—	—	—	—	1034	—	—	—	—	1104
Queenborough			d	—	—	—	—	1039	—	—	—	—	1109
Sheerness-on-Sea			a	—	—	—	—	1044	—	—	—	—	1114
Teynham			d	—	—	—	—	—	1046	—	—	—	—
Faversham	f		a	1007	1022	—	1029	—	1052	—	1100	—	1107
Faversham	f		d	1008	1023	—	1030	—	1054	—	—	—	1108
Selling			d	—	1028	—	—	—	—	—	—	—	—
Canterbury East	f		d	1020	1037	—	—	—	—	—	—	—	1120
Bekesbourne			d	—	1042	—	—	—	—	—	—	—	—
Adisham			d	—	1046	—	—	—	—	—	—	—	—
Aylesham			d	—	1049	—	—	—	—	—	—	—	—
Snowdown			d	—	1051	—	—	—	—	—	—	—	—
Shepherds Well			d	—	1055	—	—	—	—	—	—	—	—
Kearsney			d	—	1100	—	—	—	—	—	—	—	—
Whitstable			d	—	—	—	1039	—	1102	—	—	—	—
Chestfield & Swalecliffe			d	—	—	—	—	—	1105	—	—	—	—
Herne Bay			d	—	—	—	1044	—	1109	—	—	—	—
Birchington-on-Sea			d	—	—	—	1053	—	1118	—	—	—	—
Westgate-on-Sea			d	—	—	—	—	—	1122	—	—	—	—
Margate	f		d	—	—	—	1059	—	1126	—	—	—	—
Broadstairs			d	—	—	—	1105	—	1132	—	—	—	—
Dumpton Park			d	—	—	—	—	—	1135	—	—	—	—
Ramsgate	f		a	—	—	—	1111	—	1138	—	—	—	—
Ramsgate	f		d	—	—	—	1112	—	—	—	—	—	—
Sandwich			a	—	—	—	1124	—	—	—	—	—	—
Deal			a	—	—	—	1130	—	—	—	—	—	—
Walmer			a	—	—	—	1134	—	—	—	—	—	—
Martin Mill			a	—	—	—	1138	—	—	—	—	—	—
Dover Priory	f		a	1037	1106	—	1147	—	—	—	—	—	1137
Folkestone Central			a	—	—	—	1159	—	—	—	—	—	—
Folkestone West			a	—	—	—	1202	—	—	—	—	—	—
Sandling			a	—	—	—	—	—	—	—	—	—	—
Westenhanger			a	—	—	—	—	—	—	—	—	—	—
Ashford International			a	—	—	—	1215	—	—	—	—	—	—

Times shown in light type are connections.
For guide to notes & symbols see page 2

			I	H	I	H	I	I					
London Victoria	10		d	1007	—	—	—	1037	—	—	—	1034	1107
London Blackfriars	1		d	—	—	—	—	—	—	—	—	—	—
Elephant & Castle			d	—	—	—	—	—	—	—	—	—	—
Denmark Hill	1		d	—	—	—	—	—	—	—	—	1044	—
Bromley South	1		d	1023	—	—	—	1053	—	—	—	1058	1123
St Mary Cray			d	—	—	—	—	—	—	—	—	1104	—
Swanley	1		d	—	—	—	—	—	—	—	—	1108	—
Farningham Road			d	—	—	—	—	—	—	—	—	1113	—
Longfield			d	1037	—	—	—	1107	—	—	—	1118	1137
Meopham			d	1041	—	—	—	1111	—	—	—	1122	1141
Sole Street			d	—	—	—	—	—	—	—	—	1125	—
London Charing Cross	1		d	—	0939	—	—	—	1009	—	—	—	—
London Waterloo (East)	1		d	—	0942	—	—	—	1012	—	—	—	—
London Cannon Street	1		d	—	—	—	—	—	—	—	—	—	—
London Bridge	1		d	—	—	—	—	—	—	—	—	—	—
St Pancras International	1		d	—	—	1027	—	—	—	1052	—	—	—
Stratford International			d	—	—	1034	—	—	—	1059	—	—	—
Ebbsfleet International			d	—	—	1045	—	—	—	1113	—	—	—
Gravesend			d	—	1037	1049	—	—	1107	1117	—	—	—
Strood	1		d	—	1050	1059	—	—	1120	1127	—	—	—
Rochester	1		a	1051	1055	1103	—	1121	1125	1131	—	1138	1151
Rochester	1		d	1052	1056	1103	—	1122	1126	1132	—	1138	1152
Chatham	1		d	1054	1058	1105	—	1124	1128	1134	—	1141	1154
Gillingham (Kent)	1		a	1058	1103	1109	—	1128	1133	1138	—	1145	1158
Gillingham (Kent)	1		d	1059	—	1110	—	1129	—	1139	—	1145	1159
Rainham (Kent)			d	1104	—	1114	—	1134	—	1144	—	1150	1204
Newington			d	1108	—	—	—	—	—	—	—	—	1208
Sittingbourne	1		a	1113	—	1121	—	1141	—	1151	—	1158	1213
Sittingbourne			d	1114	—	1122	1125	1142	—	1151	1155	1159	1214
Kemsley			d	—	—	—	1131	—	—	—	—	1201	—
Swale			d	—	—	—	1134	—	—	—	—	1204	—
Queenborough			d	—	—	—	1139	—	—	—	—	1209	—
Sheerness-on-Sea			a	—	—	—	1144	—	—	—	—	1214	—
Teynham			d	—	—	—	—	1146	—	—	—	—	—
Faversham	2		a	1122	—	1130	—	1152	—	1200	—	1207	1222
Faversham	2		d	1123	—	1130	—	1154	—	—	—	1208	1223
Selling			d	1128	—	—	—	—	—	—	—	—	1228
Canterbury East	1		d	1137	—	—	—	—	—	—	—	1220	1237
Bekesbourne			d	1142	—	—	—	—	—	—	—	—	1242
Adisham			d	1146	—	—	—	—	—	—	—	—	1246
Aylesham			d	1149	—	—	—	—	—	—	—	—	1249
Snowdown			d	1151	—	—	—	—	—	—	—	—	1251
Shepherds Well			d	1155	—	—	—	—	—	—	—	—	1255
Kearsney			d	1200	—	—	—	—	—	—	—	—	1300
Whitstable			d	—	—	1139	—	1202	—	—	—	—	—
Chestfield & Swalecliffe			d	—	—	—	—	1205	—	—	—	—	—
Herne Bay			d	—	—	1144	—	1209	—	—	—	—	—
Birchington-on-Sea			d	—	—	1153	—	1218	—	—	—	—	—
Westgate-on-Sea			d	—	—	—	—	1222	—	—	—	—	—
Margate	1		d	—	—	1159	—	1226	—	—	—	—	—
Broadstairs			d	—	—	1205	—	1232	—	—	—	—	—
Dumpton Park			d	—	—	—	—	1235	—	—	—	—	—
Ramsgate	1		a	—	—	1211	—	1238	—	—	—	—	—
Ramsgate	1		d	—	—	1212	—	—	—	—	—	—	—
Sandwich			a	—	—	1224	—	—	—	—	—	—	—
Deal			a	—	—	1230	—	—	—	—	—	—	—
Walmer			a	—	—	1234	—	—	—	—	—	—	—
Martin Mill			a	—	—	1238	—	—	—	—	—	—	—
Dover Priory	1		a	1206	—	1247	—	—	—	—	—	1237	1306
Folkestone Central			a	—	—	1259	—	—	—	—	—	—	—
Folkestone West			a	—	—	1302	—	—	—	—	—	—	—
Sandling			a	—	—	—	—	—	—	—	—	—	—
Westenhanger			a	—	—	—	—	—	—	—	—	—	—
Ashford International			a	—	—	1315	—	—	—	—	—	—	—

Times shown in light type are connections.
For guide to notes & symbols see page 2

							H	I	H	I	I		
London Victoria	10	⊖	d	—	—	—	1137	—	—	—	1134	1207	—
London Blackfriars	Ⓜ	⊖	d	—	—	—	—	—	—	—	—	—	—
Elephant & Castle		⊖	d	—	—	—	—	—	—	—	—	—	—
Denmark Hill	Ⓜ		d	—	—	—	—	—	—	—	1144	—	—
Bromley South	Ⓜ		d	—	—	—	1153	—	—	—	1158	1223	—
St Mary Cray			d	—	—	—	—	—	—	—	1204	—	—
Swanley	Ⓜ		d	—	—	—	—	—	—	—	1208	—	—
Farningham Road			d	—	—	—	—	—	—	—	1213	—	—
Longfield			d	—	—	—	1207	—	—	—	1218	1237	—
Meopham			d	—	—	—	1211	—	—	—	1222	1241	—
Sole Street			d	—	—	—	—	—	—	—	1225	—	—
London Charing Cross	Ⓜ	⊖	d	1039	—	—	—	1109	—	—	—	—	1139
London Waterloo (East)	Ⓜ	⊖	d	1042	—	—	—	1112	—	—	—	—	1142
London Cannon Street	Ⓜ	⊖	d	—	—	—	—	—	—	—	—	—	—
London Bridge	Ⓜ	⊖	d	—	—	—	—	—	—	—	—	—	—
St Pancras International	10	⊖	d	—	1125	—	—	—	1155	—	—	—	—
Stratford International		DLR	d	—	1132	—	—	—	1202	—	—	—	—
Ebbsfleet International		⊖	d	—	1143	—	—	—	1213	—	—	—	—
Gravesend	Ⓜ	⊖	d	1137	1147	—	—	1207	1217	—	—	—	1237
Strood	Ⓜ	⊖	d	1150	1157	—	—	1220	1227	—	—	—	1250
Rochester	Ⓜ	⊖	a	1155	1201	—	1221	1225	1231	—	1238	1251	1255
Rochester	Ⓜ	⊖	d	1156	1202	—	1222	1226	1232	—	1238	1252	1256
Chatham	Ⓜ	⊖	d	1158	1204	—	1224	1228	1234	—	1241	1254	1258
Gillingham (Kent)	Ⓜ	⊖	a	1203	1208	—	1228	1233	1238	—	1245	1258	1303
Gillingham (Kent)	Ⓜ	⊖	d	—	1209	—	1229	—	1239	—	1245	1259	—
Rainham (Kent)		⊖	d	—	1214	—	1234	—	1244	—	1250	1304	—
Newington			d	—	—	—	—	—	—	—	—	1308	—
Sittingbourne	Ⓜ		a	—	1221	—	1241	—	1251	—	1258	1313	—
Sittingbourne			d	—	1221	1225	1242	—	1251	1255	1259	1314	—
Kemsley			d	—	—	1231	—	—	—	1301	—	—	—
Swale			d	—	—	1234	—	—	—	1304	—	—	—
Queenborough			d	—	—	1239	—	—	—	1309	—	—	—
Sheerness-on-Sea			a	—	—	1244	—	—	—	1314	—	—	—
Teynham			d	—	—	—	1246	—	—	—	—	—	—
Faversham	Ⓜ		a	—	1229	—	1252	—	1300	—	1307	1322	—
Faversham	Ⓜ		d	—	1230	—	1254	—	—	—	1308	1323	—
Selling			d	—	—	—	—	—	—	—	—	1328	—
Canterbury East	Ⓜ	⊖	d	—	—	—	—	—	—	—	1320	1337	—
Bekesbourne			d	—	—	—	—	—	—	—	—	1342	—
Adisham			d	—	—	—	—	—	—	—	—	1346	—
Aylesham			d	—	—	—	—	—	—	—	—	1349	—
Snowdown			d	—	—	—	—	—	—	—	—	1351	—
Shepherds Well			d	—	—	—	—	—	—	—	—	1355	—
Kearsney			d	—	—	—	—	—	—	—	—	1400	—
Whitstable		⊖	d	—	1239	—	1302	—	—	—	—	—	—
Chestfield & Swalecliffe			d	—	—	—	1305	—	—	—	—	—	—
Herne Bay		⊖	d	—	1244	—	1309	—	—	—	—	—	—
Birchington-on-Sea			d	—	1253	—	1318	—	—	—	—	—	—
Westgate-on-Sea			d	—	—	—	1322	—	—	—	—	—	—
Margate	Ⓜ	⊖	d	—	1259	—	1326	—	—	—	—	—	—
Broadstairs		⊖	d	—	1305	—	1332	—	—	—	—	—	—
Dumpton Park			d	—	—	—	1335	—	—	—	—	—	—
Ramsgate	Ⓜ	⊖	a	—	1311	—	1338	—	—	—	—	—	—
Ramsgate	Ⓜ	⊖	d	—	1312	—	—	—	—	—	—	—	—
Sandwich		⊖	a	—	1324	—	—	—	—	—	—	—	—
Deal		⊖	a	—	1330	—	—	—	—	—	—	—	—
Walmer			a	—	1334	—	—	—	—	—	—	—	—
Martin Mill			a	—	1338	—	—	—	—	—	—	—	—
Dover Priory	Ⓜ	⊖	a	—	1347	—	—	—	—	—	1337	1406	—
Folkestone Central		⊖	a	—	1359	—	—	—	—	—	—	—	—
Folkestone West		⊖	a	—	1402	—	—	—	—	—	—	—	—
Sandling			a	—	—	—	—	—	—	—	—	—	—
Westenhanger			a	—	—	—	—	—	—	—	—	—	—
Ashford International		⊖	a	—	1415	—	—	—	—	—	—	—	—

Times shown in light type are connections.
For guide to notes & symbols see page 2

			H	I	H	I	I	H				
London Victoria	10	d	—	—	1237	—	—	—	1234	1307	—	—
London Blackfriars	1	d	—	—	—	—	—	—	—	—	—	—
Elephant & Castle		d	—	—	—	—	—	—	—	—	—	—
Denmark Hill	1	d	—	—	—	—	—	—	1244	—	—	—
Bromley South	1	d	—	—	1253	—	—	—	1258	1323	—	—
St Mary Cray		d	—	—	—	—	—	—	1304	—	—	—
Swanley	1	d	—	—	—	—	—	—	1308	—	—	—
Farningham Road		d	—	—	—	—	—	—	1313	—	—	—
Longfield		d	—	—	1307	—	—	—	1318	1336	—	—
Meopham		d	—	—	1311	—	—	—	1322	1340	—	—
Sole Street		d	—	—	—	—	—	—	1325	—	—	—
London Charing Cross	1	d	—	—	—	1209	—	—	—	—	1239	—
London Waterloo (East)		d	—	—	—	1212	—	—	—	—	1242	—
London Cannon Street	1	d	—	—	—	—	—	—	—	—	—	—
London Bridge	1	d	—	—	—	—	—	—	—	—	—	—
St Pancras International	1B	d	1222	—	—	—	1252	—	—	—	—	1325
Stratford International	DLR	d	1232	—	—	—	1259	—	—	—	—	1332
Ebbsfleet International	e	d	1243	—	—	—	1313	—	—	—	—	1343
Gravesend	1	d	1247	—	—	1307	1317	—	—	—	1337	1347
Strood	1	d	1257	—	—	1320	1327	—	—	—	1350	1357
Rochester	1	a	1301	—	1321	1325	1331	—	1338	1352	1355	1401
Rochester	1	d	1302	—	1322	1326	1332	—	1338	1352	1356	1402
Chatham	1	d	1304	—	1324	1328	1334	—	1341	1354	1358	1404
Gillingham (Kent)	1	a	1308	—	1328	1333	1338	—	1345	1358	1403	1408
Gillingham (Kent)	1	d	1309	—	1329	—	1339	—	1345	1359	—	1409
Rainham (Kent)		d	1314	—	1334	—	1344	—	1350	1404	—	1414
Newington		d	—	—	—	—	—	—	—	1408	—	—
Sittingbourne	1	a	1321	—	1341	—	1351	—	1358	1413	—	1421
Sittingbourne		d	1321	1325	1342	—	1351	1355	1359	1414	—	1421
Kemsley		d	—	1331	—	—	—	1401	—	—	—	—
Swale		d	—	1334	—	—	—	1404	—	—	—	—
Queenborough		d	—	1339	—	—	—	1409	—	—	—	—
Sheerness-on-Sea		a	—	1344	—	—	—	1414	—	—	—	—
Teynham		d	—	—	1346	—	—	—	—	—	—	—
Faversham	2	a	1329	—	1352	—	1400	—	1407	1422	—	1429
Faversham	2	d	1330	—	1354	—	—	—	1408	1423	—	1430
Selling		d	—	—	—	—	—	—	—	1428	—	—
Canterbury East	1	d	—	—	—	—	—	—	1420	1437	—	—
Bekesbourne		d	—	—	—	—	—	—	—	1442	—	—
Adisham		d	—	—	—	—	—	—	—	1446	—	—
Aylesham		d	—	—	—	—	—	—	—	1449	—	—
Snowdown		d	—	—	—	—	—	—	—	1451	—	—
Shepherds Well		d	—	—	—	—	—	—	—	1455	—	—
Kearsney		d	—	—	—	—	—	—	—	1500	—	—
Whitstable		d	1339	—	1402	—	—	—	—	—	—	1439
Chestfield & Swalecliffe		d	—	—	1405	—	—	—	—	—	—	—
Herne Bay		d	1344	—	1409	—	—	—	—	—	—	1444
Birchington-on-Sea		d	1353	—	1418	—	—	—	—	—	—	1453
Westgate-on-Sea		d	—	—	1422	—	—	—	—	—	—	—
Margate	1	d	1359	—	1426	—	—	—	—	—	—	1459
Broadstairs		d	1405	—	1432	—	—	—	—	—	—	1505
Dumpton Park		d	—	—	1435	—	—	—	—	—	—	—
Ramsgate	1	a	1411	—	1438	—	—	—	—	—	—	1511
Ramsgate	1	d	1412	—	—	—	—	—	—	—	—	1512
Sandwich		a	1424	—	—	—	—	—	—	—	—	1524
Deal		a	1430	—	—	—	—	—	—	—	—	1530
Walmer		a	1434	—	—	—	—	—	—	—	—	1534
Martin Mill		a	1438	—	—	—	—	—	—	—	—	1538
Dover Priory	1	a	1447	—	—	—	—	—	1437	1506	—	1547
Folkestone Central		a	1459	—	—	—	—	—	—	—	—	1559
Folkestone West		a	1502	—	—	—	—	—	—	—	—	1602
Sandling		a	—	—	—	—	—	—	—	—	—	—
Westenhanger		a	—	—	—	—	—	—	—	—	—	—
Ashford International	e	a	1515	—	—	—	—	—	—	—	—	1615

Times shown in light type are connections.
For guide to notes & symbols see page 2

					I	H		I	I		H
London Victoria	10		d	—	1337	—	—	1334	1407	—	—
London Blackfriars	1		d	—	—	—	—	—	—	—	—
Elephant & Castle			d	—	—	—	—	—	—	—	—
Denmark Hill	1		d	—	—	—	—	1344	—	—	—
Bromley South	1		d	—	1353	—	—	1358	1423	—	—
St Mary Cray			d	—	—	—	—	1404	—	—	—
Swanley	1		d	—	—	—	—	1408	—	—	—
Farningham Road			d	—	—	—	—	1413	—	—	—
Longfield			d	—	1407	—	—	1418	1437	—	—
Meopham			d	—	1411	—	—	1422	1441	—	—
Sole Street			d	—	—	—	—	1425	—	—	—
London Charing Cross	1		d	—	—	1309	—	—	—	1339	—
London Waterloo (East)	1		d	—	—	1312	—	—	—	1342	—
London Cannon Street	1		d	—	—	—	—	—	—	—	—
London Bridge	1		d	—	—	—	—	—	—	—	—
St Pancras International	1B		d	—	—	1355	—	—	—	—	1425
Stratford International			DLR	d	—	1402	—	—	—	—	1432
Ebbsfleet International			d	—	—	1413	—	—	—	—	1443
Gravesend	1		d	—	1407	1417	—	—	—	1437	1447
Strood	1		d	—	1420	1427	—	—	—	1450	1457
Rochester	1		a	—	1421	1425	1431	—	1438	1451	1455
Rochester	1		d	—	1422	1426	1432	—	1438	1452	1456
Chatham	1		d	—	1424	1428	1434	—	1441	1454	1458
Gillingham (Kent)	1		a	—	1428	1433	1438	—	1445	1458	1503
Gillingham (Kent)	1		d	—	1429	—	1439	—	1445	1459	1509
Rainham (Kent)			d	—	1434	—	1444	—	1450	1504	1514
Newington			d	—	—	—	—	—	—	1508	—
Sittingbourne	1		a	—	1441	—	1451	—	1458	1513	1521
Sittingbourne			d	1425	1442	—	1451	1455	1459	1514	1521
Kemsley			d	1431	—	—	—	1501	—	—	1531
Swale			d	1434	—	—	—	1504	—	—	1534
Queenborough			d	1439	—	—	—	1509	—	—	1539
Sheerness-on-Sea	a		d	1444	—	—	—	1514	—	—	1544
Teynham			d	—	1446	—	—	—	—	—	—
Faversham	2		a	—	1452	—	1500	—	1507	1522	1529
Faversham	2		d	—	1454	—	—	—	1508	1523	1530
Selling			d	—	—	—	—	—	1528	—	—
Canterbury East	1		d	—	—	—	—	1520	1537	—	—
Bekesbourne			d	—	—	—	—	—	1542	—	—
Adisham			d	—	—	—	—	—	1546	—	—
Aylesham			d	—	—	—	—	—	1549	—	—
Snowdown			d	—	—	—	—	—	1551	—	—
Shepherds Well			d	—	—	—	—	—	1555	—	—
Kearsney			d	—	—	—	—	—	1600	—	—
Whitstable			d	—	1502	—	—	—	—	—	1539
Chestfield & Swalecliffe			d	—	1505	—	—	—	—	—	1542
Herne Bay			d	—	1509	—	—	—	—	—	1546
Birchington-on-Sea			d	—	1518	—	—	—	—	—	1554
Westgate-on-Sea			d	—	1522	—	—	—	—	—	1558
Margate	1		d	—	1526	—	—	—	—	—	1602
Broadstairs			d	—	1532	—	—	—	—	—	1608
Dumpton Park			d	—	1535	—	—	—	—	—	—
Ramsgate	1		a	—	1538	—	—	—	—	—	1613
Ramsgate	1		d	—	—	—	—	—	—	—	1613
Sandwich			a	—	—	—	—	—	—	—	1625
Deal			a	—	—	—	—	—	—	—	1631
Walmer			a	—	—	—	—	—	—	—	1635
Martin Mill			a	—	—	—	—	—	—	—	1639
Dover Priory	1		a	—	—	—	—	1539	1606	—	1648
Folkestone Central			a	—	—	—	—	—	—	—	1659
Folkestone West			a	—	—	—	—	—	—	—	1702
Sandling			a	—	—	—	—	—	—	—	—
Westenhanger			a	—	—	—	—	—	—	—	—
Ashford International	1		a	—	—	—	—	—	—	—	1715

Times shown in light type are connections.
For guide to notes & symbols see page 2

			1	1	H	1	1	H			
London Victoria	10	d	1437	—	—	—	1434	1507	—	—	—
London Blackfriars	1	d	—	—	—	—	—	—	—	—	—
Elephant & Castle		d	—	—	—	—	—	—	—	—	—
Denmark Hill	1	d	—	—	—	—	1444	—	—	—	—
Bromley South	1	d	1453	—	—	—	1458	1523	—	—	—
St Mary Cray		d	—	—	—	—	1504	—	—	—	—
Swanley	1	d	—	—	—	—	1508	—	—	—	—
Farningham Road		d	—	—	—	—	1513	—	—	—	—
Longfield		d	1507	—	—	—	1518	1537	—	—	—
Meopham		d	1511	—	—	—	1522	1541	—	—	—
Sole Street		d	—	—	—	—	1525	—	—	—	—
London Charing Cross	1	d	—	—	1409	—	—	—	1439	—	—
London Waterloo (East)	1	d	—	—	1412	—	—	—	1442	—	—
London Cannon Street	1	d	—	—	—	—	—	—	—	—	—
London Bridge	1	d	—	—	—	—	—	—	—	—	—
St Pancras International	1B	d	—	—	1455	—	—	—	—	1525	—
Stratford International	DLR	d	—	—	1502	—	—	—	—	1532	—
Ebbsfleet International	e	d	—	—	1513	—	—	—	—	1543	—
Gravesend	1	d	—	—	1507	1517	—	—	1537	1547	—
Strood	1	d	—	—	1520	1527	—	—	1550	1557	—
Rochester	1	a	1521	—	1525	1531	—	1538	1551	1555	1601
Rochester	1	d	1522	—	1526	1532	—	1538	1552	1556	1602
Chatham	1	d	1524	—	1528	1534	—	1541	1554	1558	1604
Gillingham (Kent)	1	a	1528	—	1533	1538	—	1545	1558	1603	1608
Gillingham (Kent)	1	d	1529	—	—	1539	—	—	1559	—	1609
Rainham (Kent)	1	d	1534	—	—	1544	—	—	1604	—	1614
Newington		d	—	—	—	—	—	—	1608	—	—
Sittingbourne	1	a	1541	—	—	1551	—	—	1613	—	1621
Sittingbourne		d	1542	—	—	1551	1555	—	1614	—	1621
Kemsley		d	—	—	—	—	1601	—	—	—	1631
Swale		d	—	—	—	—	1604	—	—	—	1634
Queenborough		d	—	—	—	—	1609	—	—	—	1639
Sheerness-on-Sea		a	—	—	—	—	1614	—	—	—	1644
Teynham		d	1546	—	—	—	—	—	—	—	—
Faversham	2	a	1552	—	—	1600	—	—	1622	—	1629
Faversham	2	d	1554	1558	—	—	—	—	1623	—	1630
Selling		d	—	1602	—	—	—	—	1628	—	—
Canterbury East	1	d	—	1612	—	—	—	—	1637	—	—
Bekesbourne		d	—	1616	—	—	—	—	1642	—	—
Adisham		d	—	1620	—	—	—	—	1646	—	—
Aylesham		d	—	1623	—	—	—	—	1649	—	—
Snowdown		d	—	1626	—	—	—	—	1651	—	—
Shepherds Well		d	—	1630	—	—	—	—	1655	—	—
Kearsney		d	—	1634	—	—	—	—	1700	—	—
Whitstable		d	1602	—	—	—	—	—	—	1639	—
Chestfield & Swalecliffe		d	1605	—	—	—	—	—	—	1642	—
Herne Bay		d	1609	—	—	—	—	—	—	1646	—
Birchington-on-Sea		d	1618	—	—	—	—	—	—	1654	—
Westgate-on-Sea		d	1622	—	—	—	—	—	—	1658	—
Margate	1	d	1626	—	—	—	—	—	—	1702	—
Broadstairs		d	1632	—	—	—	—	—	—	1708	—
Dumpton Park		d	1635	—	—	—	—	—	—	—	—
Ramsgate	1	a	1638	—	—	—	—	—	—	1713	—
Ramsgate	1	d	—	—	—	—	—	—	—	1713	—
Sandwich		a	—	—	—	—	—	—	—	1725	—
Deal		a	—	—	—	—	—	—	—	1731	—
Walmer		a	—	—	—	—	—	—	—	1735	—
Martin Mill		a	—	—	—	—	—	—	—	1739	—
Dover Priory	1	a	—	1642	—	—	—	1706	—	1748	—
Folkestone Central		a	—	—	—	—	—	—	—	1759	—
Folkestone West		a	—	—	—	—	—	—	—	1802	—
Sandling		a	—	—	—	—	—	—	—	—	—
Westenhanger		a	—	—	—	—	—	—	—	—	—
Ashford International	e	a	—	—	—	—	—	—	—	1815	—

Times shown in light type are connections.
For guide to notes & symbols see page 2

			1	1	H	1	1	H			
London Victoria	10	⊕	d	1537	—	—	—	1534 1607	—	—	—
London Blackfriars	1	⊕	d	—	—	—	—	—	—	—	—
Elephant & Castle		⊕	d	—	—	—	—	—	—	—	—
Denmark Hill	1		d	—	—	—	—	1544	—	—	—
Bromley South	1		d	1553	—	—	—	1558 1623	—	—	—
St Mary Cray			d	—	—	—	—	1604	—	—	—
Swanley	1		d	—	—	—	—	1608	—	—	—
Farningham Road			d	—	—	—	—	1613	—	—	—
Longfield			d	1607	—	—	—	1618 1637	—	—	—
Meopham			d	1611	—	—	—	1622 1641	—	—	—
Sole Street			d	—	—	—	—	1625	—	—	—
London Charing Cross	1	⊕	d	—	—	1509	—	—	—	1539	—
London Waterloo (East)	1	⊕	d	—	—	1512	—	—	—	1542	—
London Cannon Street	1	⊕	d	—	—	—	—	—	—	—	—
London Bridge	1	⊕	d	—	—	—	—	—	—	—	—
St Pancras International	10	⊕	d	—	—	1555	—	—	—	—	1625
Stratford International		DLR	d	—	—	1602	—	—	—	—	1632
Ebbsfleet International		⊕	d	—	—	1613	—	—	—	—	1643
Gravesend	1	⊕	d	—	—	1607 1617	—	—	—	1637 1647	—
Strood	1	⊕	d	—	—	1620 1627	—	—	—	1650 1657	—
Rochester	1	⊕	a	1621	—	1625 1631	—	1638 1651	1655 1701	—	—
Rochester	1	⊕	d	1622	—	1626 1632	—	1638 1652	1656 1702	—	—
Chatham	1	⊕	d	1624	—	1628 1634	—	1641 1654	1658 1704	—	—
Gillingham (Kent)	1	⊕	a	1628	—	1633 1638	—	1645 1658	1703 1708	—	—
Gillingham (Kent)	1	⊕	d	1629	—	1639	—	1659	—	1709	—
Rainham (Kent)		⊕	d	1634	—	1644	—	1704	—	1714	—
Newington			d	—	—	—	—	1708	—	—	—
Sittingbourne	1		a	1641	—	1651	—	1713	—	1721	—
Sittingbourne			d	1642	—	1651 1655	—	1714	—	1721 1725	—
Kemsley			d	—	—	—	1701	—	—	—	1731
Swale			d	—	—	—	1704	—	—	—	1734
Queenborough			d	—	—	—	1709	—	—	—	1739
Sheerness-on-Sea			a	—	—	—	1714	—	—	—	1744
Teynham			d	1646	—	—	—	1718	—	—	—
Faversham	2		a	1652	—	1700	—	1724	—	1729	—
Faversham	2		d	1654 1658	—	—	—	1725	—	1730	—
Selling			d	—	1702	—	—	1729	—	—	—
Canterbury East	1	⊕	d	—	1712	—	—	1740	—	—	—
Bekesbourne			d	—	1716	—	—	1744	—	—	—
Adisham			d	—	1720	—	—	1748	—	—	—
Aylesham			d	—	1723	—	—	1751	—	—	—
Snowdown			d	—	1726	—	—	1754	—	—	—
Shepherds Well			d	—	1730	—	—	1758	—	—	—
Kearsney			d	—	1734	—	—	1802	—	—	—
Whitstable		⊕	d	1702	—	—	—	—	—	1739	—
Chestfield & Swalecliffe			d	1705	—	—	—	—	—	1742	—
Herne Bay		⊕	d	1709	—	—	—	—	—	1746	—
Birchington-on-Sea			d	1718	—	—	—	—	—	1755	—
Westgate-on-Sea			d	1722	—	—	—	—	—	1758	—
Margate	1	⊕	d	1726	—	—	—	—	—	1802	—
Broadstairs		⊕	d	1732	—	—	—	—	—	1808	—
Dumpton Park			d	1735	—	—	—	—	—	1811	—
Ramsgate	1	⊕	a	1738	—	—	—	—	—	1820	—
Ramsgate	1	⊕	d	—	—	—	—	—	—	—	—
Sandwich		⊕	a	—	—	—	—	—	—	—	—
Deal		⊕	a	—	—	—	—	—	—	—	—
Walmer			a	—	—	—	—	—	—	—	—
Martin Mill			a	—	—	—	—	—	—	—	—
Dover Priory	1	⊕	a	—	1742	—	—	1812	—	—	—
Folkestone Central		⊕	a	—	—	—	—	—	—	—	—
Folkestone West		⊕	a	—	—	—	—	—	—	—	—
Sandling			a	—	—	—	—	—	—	—	—
Westenhanger			a	—	—	—	—	—	—	—	—
Ashford International		⊕	a	—	—	—	—	—	—	—	—

Times shown in light type are connections.
For guide to notes & symbols see page 2

			1	1	1	1	H	1	1	1	
London Victoria	10	d	1604	1637	—	—	—	—	1634	1657	—
London Blackfriars	1	d	—	—	—	—	—	—	—	—	1655
Elephant & Castle	1	d	—	—	—	—	—	—	—	—	1659
Denmark Hill	1	d	1614	—	—	—	—	—	1644	—	—
Bromley South	1	d	1628	1653	—	—	—	—	1659	1714	—
St Mary Cray	1	d	1634	—	—	—	—	—	1707	—	—
Swanley	1	d	1638	—	—	—	—	—	1711	—	—
Farningham Road		d	1643	—	—	—	—	—	1716	—	—
Longfield		d	1648	—	—	—	—	—	1721	—	—
Meopham		d	1652	—	—	—	—	—	1725	—	—
Sole Street		d	1655	—	—	—	—	—	1728	—	—
London Charing Cross	1	d	—	—	—	—	1609	—	—	—	—
London Waterloo (East)	1	d	—	—	—	—	1612	—	—	—	—
London Cannon Street	1	d	—	—	1636	—	—	—	—	—	—
London Bridge	1	d	—	—	1640	—	—	—	—	—	—
St Pancras International	1B	d	—	—	—	—	—	1658	—	—	—
Stratford International	DLR	d	—	—	—	—	—	1705	—	—	—
Ebbsfleet International	1	d	—	—	—	—	—	1716	—	—	—
Gravesend	1	d	—	—	—	—	1707	1721	—	—	—
Strood	1	d	—	—	—	—	1720	1731	—	—	—
Rochester	1	a	1708	1717	1721	—	1725	1735	1740	1741	1746
Rochester	1	d	1708	1718	1722	—	1726	1735	—	1742	1747
Chatham	1	d	1711	1720	1724	—	1728	1738	—	1745	1750
Gillingham (Kent)	1	a	1717	1724	1728	—	1735	1742	—	1749	1754
Gillingham (Kent)	1	d	—	1725	1729	—	—	1742	—	1750	1755
Rainham (Kent)	1	d	—	1730	1734	—	—	1747	—	1755	1800
Newington		d	—	—	1739	—	—	—	—	1759	—
Sittingbourne	1	a	—	1737	1744	—	—	1754	—	1804	1807
Sittingbourne		d	—	1738	1744	1751	—	1755	—	1804	1808
Kemsley		d	—	—	—	1758	—	—	—	—	—
Swale		d	—	—	—	1802	—	—	—	—	—
Queenborough		d	—	—	—	1806	—	—	—	—	—
Sheerness-on-Sea		a	—	—	—	1811	—	—	—	—	—
Teynham		d	—	1742	—	—	—	—	—	—	1813
Faversham	1	a	—	1749	1752	—	1749	—	1803	—	1819
Faversham	1	d	—	1759	1753	—	1759	—	—	—	1814
Selling		d	—	—	—	1803	—	—	—	—	1825
Canterbury East	1	d	—	—	—	1813	—	—	—	—	1835
Bekesbourne		d	—	—	—	1817	—	—	—	—	1839
Adisham		d	—	—	—	1821	—	—	—	—	1843
Aylesham		d	—	—	—	1824	—	—	—	—	1846
Snowdown		d	—	—	—	1827	—	—	—	—	1849
Shepherds Well		d	—	—	—	1831	—	—	—	—	1853
Kearsney		d	—	—	—	1835	—	—	—	—	1857
Whitstable	1	d	—	—	1802	—	—	—	—	—	1822
Chestfield & Swalecliffe		d	—	—	1805	—	—	—	—	—	1825
Herne Bay	1	d	—	—	1809	—	—	—	—	—	1829
Birchington-on-Sea		d	—	—	1818	—	—	—	—	—	1838
Westgate-on-Sea		d	—	—	1821	—	—	—	—	—	1841
Margate	1	d	—	—	1825	—	—	—	—	—	1845
Broadstairs	1	d	—	—	1831	—	—	—	—	—	1851
Dumpton Park		d	—	—	1834	—	—	—	—	—	1854
Ramsgate	1	a	—	—	1841	—	—	—	—	—	1900
Ramsgate	1	d	—	—	—	—	—	—	—	—	—
Sandwich		a	—	—	—	—	—	—	—	—	—
Deal		a	—	—	—	—	—	—	—	—	—
Walmer		a	—	—	—	—	—	—	—	—	—
Martin Mill		a	—	—	—	—	—	—	—	—	—
Dover Priory	1	a	—	—	—	1842	—	—	—	—	1907
Folkestone Central	1	a	—	—	—	—	—	—	—	—	—
Folkestone West	1	a	—	—	—	—	—	—	—	—	—
Sandling		a	—	—	—	—	—	—	—	—	—
Westenhanger		a	—	—	—	—	—	—	—	—	—
Ashford International	1	a	—	—	—	—	—	—	—	—	—

Times shown in light type are connections.
For guide to notes & symbols see page 2

							①	①	①	①	①	
London Victoria	10	⊖	d	—	—	—	1703	1727	—	—	—	
London Blackfriars	Ⓜ	⊖	d	—	—	—	—	—	—	—	1726	
Elephant & Castle		⊖	d	—	—	—	—	—	—	—	1730	
Denmark Hill	Ⓜ		d	—	—	—	—	—	—	—	—	
Bromley South	Ⓜ		d	—	—	—	1724	1744	—	—	1748	
St Mary Cray			d	—	—	—	1730	—	—	—	1756	
Swanley	Ⓜ		d	—	—	—	1734	—	—	—	1800	
Farningham Road			d	—	—	—	1739	—	—	—	1805	
Longfield			d	—	—	—	1744	—	—	—	1810	
Meopham			d	—	—	—	1748	—	—	—	1814	
Sole Street			d	—	—	—	1751	—	—	—	1816	
London Charing Cross	Ⓜ	⊖	d	—	—	1639	—	—	—	—	—	
London Waterloo (East)	Ⓜ	⊖	d	—	—	1642	—	—	—	—	—	
London Cannon Street	Ⓜ	⊖	d	—	—	—	—	—	1730	—	1706	
London Bridge	Ⓜ	⊖	d	—	—	—	—	—	1734	—	1710	
St Pancras International	10	⊖	d	—	—	1725	—	—	—	—	—	
Stratford International		DLR	d	—	—	1732	—	—	—	—	—	
Ebbsfleet International		⊖	d	—	—	1743	—	—	—	—	—	
Gravesend	Ⓜ	⊖	d	—	—	1735	—	—	—	—	1800	
Strood	Ⓜ	⊖	d	—	—	1746	—	—	—	—	1812	
Rochester	Ⓜ	⊖	a	—	—	1752	1757	1802	1809	1814	1819	1829
Rochester	Ⓜ	⊖	d	—	—	1754	1759	1804	1810	1815	—	1820
Chatham	Ⓜ	⊖	d	—	—	1757	1802	1807	1813	1818	—	1823
Gillingham (Kent)	Ⓜ	⊖	a	—	—	1804	1806	1811	1817	1822	—	1833
Gillingham (Kent)	Ⓜ	⊖	d	—	—	1807	1812	1818	1818	1824	—	—
Rainham (Kent)	Ⓜ	⊖	d	—	—	1812	1817	1823	1823	1829	—	—
Newington			d	—	—	—	—	—	—	1833	—	—
Sittingbourne	Ⓜ		a	—	—	1819	—	—	1830	1838	—	—
Sittingbourne			d	1816	—	1820	—	—	1830	1838	—	—
Kemsley			d	1823	—	—	1828	—	—	—	—	—
Swale			d	1828	—	—	—	—	—	—	—	—
Queenborough			d	1832	—	—	1839	—	—	—	—	—
Sheerness-on-Sea			a	1837	—	—	1846	—	—	—	—	—
Teynham			d	—	—	—	—	1835	—	—	—	—
Faversham	Ⓜ		a	—	—	1828	—	1841	1847	1841	—	—
Faversham	Ⓜ		d	—	—	1829	—	1844	1852	1849	1852	—
Selling			d	—	—	—	—	—	—	—	1856	—
Canterbury East	Ⓜ	⊖	d	—	—	—	—	—	—	—	1906	—
Bekesbourne			d	—	—	—	—	—	—	—	1910	—
Adisham			d	—	—	—	—	—	—	—	1914	—
Aylesham			d	—	—	—	—	—	—	—	1917	—
Snowdown			d	—	—	—	—	—	—	—	1920	—
Shepherds Well			d	—	—	—	—	—	—	—	1924	—
Kearsney			d	—	—	—	—	—	—	—	1928	—
Whitstable		⊖	d	—	—	1837	—	1852	—	1857	—	—
Chestfield & Swalecliffe			d	—	—	—	—	1855	—	1900	—	—
Herne Bay		⊖	d	—	—	1843	—	1859	—	1904	—	—
Birchington-on-Sea			d	—	—	1852	—	1908	—	1912	—	—
Westgate-on-Sea			d	—	—	—	—	1911	—	1916	—	—
Margate	Ⓜ	⊖	d	—	—	1857	—	1915	—	1920	—	—
Broadstairs		⊖	d	—	—	1904a	—	1921	—	1926	—	—
Dumpton Park			d	—	—	—	—	1924	—	1929	—	—
Ramsgate	Ⓜ	⊖	a	—	—	—	—	1930	—	1937	—	—
Ramsgate	Ⓜ	⊖	d	—	—	—	—	—	—	—	—	—
Sandwich		⊖	a	—	—	—	—	—	—	—	—	—
Deal		⊖	a	—	—	—	—	—	—	—	—	—
Walmer			a	—	—	—	—	—	—	—	—	—
Martin Mill			a	—	—	—	—	—	—	—	—	—
Dover Priory	Ⓜ	⊖	a	—	—	—	—	—	—	—	1937	—
Folkestone Central		⊖	a	—	—	—	—	—	—	—	—	—
Folkestone West		⊖	a	—	—	—	—	—	—	—	—	—
Sandling			a	—	—	—	—	—	—	—	—	—
Westenhanger			a	—	—	—	—	—	—	—	—	—
Ashford International		⊖	a	—	—	—	—	—	—	—	—	—

Times shown in light type are connections.
For guide to notes & symbols see page 2

London Victoria	10	⊖	d	—	—	—	1757	—	1754	—	—	—
London Blackfriars	1	⊖	d	—	—	—	—	—	—	—	—	—
Elephant & Castle		⊖	d	—	—	—	—	—	—	—	—	—
Denmark Hill	1		d	—	—	—	—	—	1804	—	—	—
Bromley South	1		d	—	—	—	1815	—	1819	—	—	—
St Mary Cray			d	—	—	—	—	—	1825	—	—	—
Swanley	1		d	—	—	—	—	—	1830	—	—	—
Farningham Road			d	—	—	—	—	—	1835	—	—	—
Longfield			d	—	—	—	1828	—	—	—	—	—
Meopham			d	—	—	—	—	—	1841	—	—	—
Sole Street			d	—	—	—	—	—	1844	—	—	—
London Charing Cross	1	⊖	d	—	—	—	—	—	1741	—	—	—
London Waterloo (East)		⊖	d	—	—	—	—	—	1744	—	—	—
London Cannon Street	1	⊖	d	—	—	—	1752	—	—	—	1814	—
London Bridge	1	⊖	d	—	—	—	1756	—	—	—	1818	—
St Pancras International	1B	⊖	d	1755	—	—	—	—	—	—	—	1825
Stratford International		DLR	d	1802	—	—	—	—	—	—	—	1832
Ebbsfleet International		⊖	d	1813	—	—	—	—	—	—	—	1844
Gravesend	1	⊖	d	1817	—	—	—	—	1834	—	—	—
Strood	1	⊖	d	—	—	—	—	—	1845	—	—	—
Rochester	1	⊖	a	1830	—	1838	1842	1850	1854	—	—	1901
Rochester	1	⊖	d	1831	—	1838	1843	1851	—	—	—	1903
Chatham	1	⊖	d	1834	—	1841	1846	1854	—	—	1900	1906
Gillingham (Kent)	1	⊖	a	1838	—	1845	1850	1903	—	—	1904	1910
Gillingham (Kent)	1	⊖	d	1839	—	1846	1851	—	—	—	1905	1911
Rainham (Kent)		⊖	d	1844	—	1851	1856	—	—	—	1910	1916
Newington			d	—	—	—	1900	—	—	—	1914	—
Sittingbourne	1		a	1851	—	1858	1905	—	—	—	1919	1923
Sittingbourne			d	1852	1855	1859	1906	—	—	—	1919	1923
Kemsley			d	—	1902	—	—	—	—	—	—	1930
Swale			d	—	1906	—	—	—	—	—	—	1934
Queenborough			d	—	1910	—	—	—	—	—	—	1938
Sheerness-on-Sea			a	—	1915	—	—	—	—	—	—	1943
Teynham			d	—	—	—	1910	—	—	—	—	—
Faversham	2		a	1900	—	1907	1916	—	—	—	1927	1932
Faversham	2		d	1901	—	1908	1920	1922	—	—	1928	1933
Selling			d	—	—	—	—	1926	—	—	—	—
Canterbury East	1	⊖	d	—	—	—	—	1936	—	—	—	—
Bekesbourne			d	—	—	—	—	1940	—	—	—	—
Adisham			d	—	—	—	—	1944	—	—	—	—
Aylesham			d	—	—	—	—	1947	—	—	—	—
Snowdown			d	—	—	—	—	1950	—	—	—	—
Shepherds Well			d	—	—	—	—	1954	—	—	—	—
Kearsney			d	—	—	—	—	1958	—	—	—	—
Whitstable		⊖	d	1909	—	1916	1928	—	—	—	1936	1942
Chestfield & Swalecliffe			d	—	—	—	1931	—	—	—	1939	—
Herne Bay		⊖	d	1915	—	1922	1935	—	—	—	1943	1948
Birchington-on-Sea			d	1924	—	1931	1944	—	—	—	1952	1957
Westgate-on-Sea			d	—	—	—	1948	—	—	—	1955	—
Margate	1	⊖	d	1931	—	1937	1954a	—	—	—	1959	2004
Broadstairs		⊖	d	1936a	—	1945a	—	—	—	—	2005	2009a
Dumpton Park			d	—	—	—	—	—	—	—	2008	—
Ramsgate	1	⊖	a	—	—	—	—	—	—	—	2014	—
Ramsgate	1	⊖	d	—	—	—	—	—	—	—	—	—
Sandwich		⊖	a	—	—	—	—	—	—	—	—	—
Deal		⊖	a	—	—	—	—	—	—	—	—	—
Walmer			a	—	—	—	—	—	—	—	—	—
Martin Mill			a	—	—	—	—	—	—	—	—	—
Dover Priory	1	⊖	a	—	—	—	—	2005	—	—	—	—
Folkestone Central		⊖	a	—	—	—	—	—	—	—	—	—
Folkestone West		⊖	a	—	—	—	—	—	—	—	—	—
Sandling			a	—	—	—	—	—	—	—	—	—
Westenhanger			a	—	—	—	—	—	—	—	—	—
Ashford International		⊖	a	—	—	—	—	—	—	—	—	—

Times shown in light type are connections.
For guide to notes & symbols see page 2

			1	1		1	H		1			
London Victoria	10	⊖	d	—	1827	—	1824	—	—	1857		
London Blackfriars	1	⊖	d	1810	—	—	—	—	—	—		
Elephant & Castle	1	⊖	d	1814	—	—	—	—	—	—		
Denmark Hill	1		d	—	—	—	—	—	—	—		
Bromley South	1		d	1831	1844	—	1846	—	—	1914		
St Mary Cray			d	1838	—	—	1852	—	—	—		
Swanley	1		d	1843	—	—	1857	—	—	—		
Farningham Road			d	1848	—	—	1902	—	—	—		
Longfield			d	1852	—	—	1906	—	—	—		
Meopham			d	1856	—	—	1911	—	—	—		
Sole Street			d	1859	—	—	1913	—	—	—		
London Charing Cross	1	⊖	d	—	—	1801	—	—	—	—		
London Waterloo (East)	1	⊖	d	—	—	1804	—	—	—	—		
London Cannon Street	1	⊖	d	—	—	—	1844	—	—	—		
London Bridge	1	⊖	d	—	—	—	1848	—	—	—		
St Pancras International	1B	⊖	d	—	—	—	—	1855	—	—		
Stratford International		DLR	d	—	—	—	—	1902	—	—		
Ebbsfleet International		⊖	d	—	—	—	—	1913	—	—		
Gravesend	1	⊖	d	—	—	1859	—	—	1917	—		
Strood	1	⊖	d	—	—	1911	—	—	1927	—		
Rochester	1	⊖	a	1911	1912	1916	1923	1927	1931	1938		
Rochester	1	⊖	d	—	1913	1917	1923	1927	1932	1939		
Chatham	1	⊖	d	—	1915	1920	1926	1930	1934	1942		
Gillingham (Kent)	1	⊖	a	—	1919	1927	1930	1934	1938	1946		
Gillingham (Kent)	1	⊖	d	—	1920	—	1930	1935	1939	1947		
Rainham (Kent)		⊖	d	—	1925	—	1935	1940	1944	1952		
Newington			d	—	—	—	—	1944	—	1956		
Sittingbourne	1		a	—	1932	—	—	1949	1953	2001		
Sittingbourne			d	—	1933	—	—	1949	1953	1954	2001	
Kemsley			d	—	—	—	1946	—	—	1959	—	
Swale			d	—	—	—	—	—	—	2003	—	
Queenborough			d	—	—	—	1956	—	—	2008	—	
Sheerness-on-Sea			a	—	—	—	2003	—	—	2013	—	
Teynham			d	—	1937	—	—	1954	—	—	2006	
Faversham	2		a	—	1943	—	—	2000	2003	—	2012	
Faversham	2		d	—	1947	1949	—	—	2000	—	2016	2018
Selling			d	—	—	1953	—	—	—	—	—	2022
Canterbury East	1	⊖	d	—	—	2003	—	—	—	—	—	2032
Bekesbourne			d	—	—	2007	—	—	—	—	—	2036
Adisham			d	—	—	2011	—	—	—	—	—	2040
Aylesham			d	—	—	2014	—	—	—	—	—	2043
Snowdown			d	—	—	2017	—	—	—	—	—	2046
Shepherds Well			d	—	—	2021	—	—	—	—	—	2050
Kearsney			d	—	—	2025	—	—	—	—	—	2054
Whitstable		⊖	d	—	1955	—	—	—	2009	—	—	2024
Chestfield & Swalecliffe			d	—	1958	—	—	—	2012	—	—	2027
Herne Bay		⊖	d	—	2002	—	—	—	2016	—	—	2031
Birchington-on-Sea			d	—	2011	—	—	—	2024	—	—	2040
Westgate-on-Sea			d	—	2015	—	—	—	2028	—	—	2044
Margate	1	⊖	d	—	2019	—	—	—	2032	—	—	2048
Broadstairs		⊖	d	—	2025	—	—	—	2041a	—	—	2054
Dumpton Park			d	—	2028	—	—	—	—	—	—	2057
Ramsgate	1	⊖	a	—	2033	—	—	—	—	—	—	2102
Ramsgate	1		d	—	—	—	—	—	—	—	—	—
Sandwich		⊖	a	—	—	—	—	—	—	—	—	—
Deal		⊖	a	—	—	—	—	—	—	—	—	—
Walmer			a	—	—	—	—	—	—	—	—	—
Martin Mill			a	—	—	—	—	—	—	—	—	—
Dover Priory	1	⊖	a	—	—	2033	—	—	—	—	—	2101
Folkestone Central		⊖	a	—	—	—	—	—	—	—	—	—
Folkestone West		⊖	a	—	—	—	—	—	—	—	—	—
Sandling			a	—	—	—	—	—	—	—	—	—
Westenhanger			a	—	—	—	—	—	—	—	—	—
Ashford International		⊖	a	—	—	—	—	—	—	—	—	—

Times shown in light type are connections.
For guide to notes & symbols see page 2

1 **H** **1** **1** **1** **H**

London Victoria	10		d	—	—	1859	—	—	—	1937	—	—	—
London Blackfriars	4		d	—	—	—	—	—	1927	—	—	—	—
Elephant & Castle			d	—	—	—	—	—	1931	—	—	—	—
Denmark Hill	4		d	—	—	—	—	—	—	—	—	—	—
Bromley South	4		d	—	—	1920	—	—	—	1953	—	—	—
St Mary Cray			d	—	—	1926	—	—	—	—	—	—	—
Swanley	4		d	—	—	1931	—	—	—	—	—	—	—
Farningham Road			d	—	—	1936	—	—	—	—	—	—	—
Longfield			d	—	—	1940	—	—	—	2007	—	—	—
Meopham			d	—	—	1945	—	—	—	2011	—	—	—
Sole Street			d	—	—	1947	—	—	—	—	—	—	—
London Charing Cross	4		d	—	—	—	1848	—	—	—	—	1909	—
London Waterloo (East)	4		d	—	—	—	1851	—	—	—	—	1912	—
London Cannon Street	4		d	—	—	1830	—	—	—	—	—	—	—
London Bridge	4		d	—	—	1834	—	—	—	—	—	—	—
St Pancras International	10		d	—	—	—	—	1928	—	—	—	—	1955
Stratford International			d	—	—	—	—	1935	—	—	—	—	2002
Ebbsfleet International			d	—	—	—	—	1946	—	—	—	—	2013
Gravesend	4		d	—	1927	—	1947	1951	—	—	—	2007	2017
Strood	4		d	—	1938	—	1958	2002	—	—	—	2020	2027
Rochester	4		a	—	1944	1957	2002	2006	2014	2021	—	2025	2031
Rochester	4		d	—	1945	1958	2003	2007	2015	2022	—	2026	2032
Chatham	4		d	—	1948	2001	2005	2009	2017	2024	—	2028	2034
Gillingham (Kent)	4		a	—	1955	2009	2013	2014	2021	2028	—	2033	2038
Gillingham (Kent)	4		d	—	—	—	—	2015	2022	2029	—	—	2039
Rainham (Kent)	4		d	—	—	—	—	2020	2027	2034	—	—	2044
Newington			d	—	—	—	—	—	2031	—	—	—	—
Sittingbourne	4		a	—	—	—	—	2028	2036	2042	—	—	2051
Sittingbourne			d	2025	—	—	—	2029	2036	2043	—	—	2051
Kemsley			d	2031	—	—	—	—	—	—	—	—	—
Swale			d	2034	—	—	—	—	—	—	—	—	—
Queenborough			d	2039	—	—	—	—	—	—	—	—	—
Sheerness-on-Sea			a	2044	—	—	—	—	—	—	—	—	—
Teynham			d	—	—	—	—	—	—	2047		—	—
Faversham	2		a	—	—	—	—	2037	2045	2053	2045	—	2100
Faversham	2		d	—	—	—	—	2038	2059	2055	2059	—	—
Selling			d	—	—	—	—	—		—	2103	—	—
Canterbury East	4		d	—	—	—	—	—	—	—	2113	—	—
Bekesbourne			d	—	—	—	—	—	—	—	2117	—	—
Adisham			d	—	—	—	—	—	—	—	2121	—	—
Aylesham			d	—	—	—	—	—	—	—	2124	—	—
Snowdown			d	—	—	—	—	—	—	—	2127	—	—
Shepherds Well			d	—	—	—	—	—	—	—	2131	—	—
Kearsney			d	—	—	—	—	—	—	—	2135	—	—
Whitstable			d	—	—	—	—	2046	—	2103	—	—	—
Chestfield & Swalecliffe			d	—	—	—	—	—	—	2106	—	—	—
Herne Bay			d	—	—	—	—	2052	—	2110	—	—	—
Birchington-on-Sea			d	—	—	—	—	2101	—	2119	—	—	—
Westgate-on-Sea			d	—	—	—	—	—	—	2123	—	—	—
Margate	4		d	—	—	—	—	2106	—	2127	—	—	—
Broadstairs			d	—	—	—	—	2112	—	2133	—	—	—
Dumpton Park			d	—	—	—	—	—	—	2136	—	—	—
Ramsgate	4		a	—	—	—	—	2118	—	2141	—	—	—
Ramsgate	4		d	—	—	—	—	—	—	—	—	—	—
Sandwich			a	—	—	—	—	—	—	—	—	—	—
Deal			a	—	—	—	—	—	—	—	—	—	—
Walmer			a	—	—	—	—	—	—	—	—	—	—
Martin Mill			a	—	—	—	—	—	—	—	—	—	—
Dover Priory	4		a	—	—	—	—	—	—	—	2143	—	—
Folkestone Central			a	—	—	—	—	—	—	—	—	—	—
Folkestone West			a	—	—	—	—	—	—	—	—	—	—
Sandling			a	—	—	—	—	—	—	—	—	—	—
Westenhanger			a	—	—	—	—	—	—	—	—	—	—
Ashford International			a	—	—	—	—	—	—	—	—	—	—

Times shown in light type are connections.
For guide to notes & symbols see page 2

					I	H			I	H			
London Victoria	10		d	—	1934	2007	—	—	2004	2037	—	—	
London Blackfriars	4		d	—	—	—	—	—	—	—	—	—	
Elephant & Castle			d	—	—	—	—	—	—	—	—	—	
Denmark Hill	4		d	—	1944	—	—	—	2014	—	—	—	
Bromley South	4		d	—	1958	2023	—	—	2028	2053	—	—	
St Mary Cray			d	—	2004	—	—	—	2034	—	—	—	
Swanley	4		d	—	2008	—	—	—	2038	—	—	—	
Farningham Road			d	—	2013	—	—	—	2043	—	—	—	
Longfield			d	—	2018	2037	—	—	2048	2107	—	—	
Meopham			d	—	2022	2041	—	—	2052	2111	—	—	
Sole Street			d	—	2025	—	—	—	2055	—	—	—	
London Charing Cross	4		d	—	—	1939	—	—	—	—	2009	—	
London Waterloo (East)	4		d	—	—	1942	—	—	—	—	2012	—	
London Cannon Street	4		d	—	—	—	—	—	—	—	—	—	
London Bridge	4		d	—	—	—	—	—	—	—	—	—	
St Pancras International	10		d	—	—	—	2025	—	—	—	—	2055	
Stratford International		DLR	d	—	—	—	2032	—	—	—	—	2102	
Ebbsfleet International			d	—	—	—	2043	—	—	—	—	2113	
Gravesend	4		d	—	—	2037	2047	—	—	—	2107	2117	
Strood	4		d	—	—	2050	2057	—	—	—	2120	2127	
Rochester	4		a	—	2038	2051	2055	2101	—	2108	2121	2125	2131
Rochester	4		d	—	2038	2052	2056	2102	—	2108	2122	2126	2132
Chatham	4		d	—	2041	2054	2058	2104	—	2111	2124	2128	2134
Gillingham (Kent)	4		a	—	2045	2058	2103	2108	—	2115	2128	2133	2138
Gillingham (Kent)	4		d	—	—	2059	—	2109	—	—	2129	—	2139
Rainham (Kent)			d	—	—	2104	—	2114	—	—	2134	—	2144
Newington			d	—	—	2108	—	—	—	—	—	—	—
Sittingbourne	4		a	—	—	2113	—	2121	—	—	2141	—	2151
Sittingbourne			d	2055	—	2114	—	2121	2125	—	2142	—	2151
Kemsley			d	2101	—	—	—	—	2131	—	—	—	—
Swale			d	2104	—	—	—	—	2134	—	—	—	—
Queenborough			d	2109	—	—	—	—	2139	—	—	—	—
Sheerness-on-Sea		a	2114	—	—	—	—	—	2144	—	—	—	—
Teynham			d	—	—	—	—	—	—	—	2146	—	—
Faversham	2		a	—	—	2122	—	2129	—	—	2152	—	2202
Faversham	2		d	—	—	2123	—	2130	—	—	2154	—	—
Selling			d	—	—	2128	—	—	—	—	—	—	—
Canterbury East	4		d	—	—	2137	—	—	—	—	—	—	—
Bekesbourne			d	—	—	2142	—	—	—	—	—	—	—
Adisham			d	—	—	2146	—	—	—	—	—	—	—
Aylesham			d	—	—	2149	—	—	—	—	—	—	—
Snowdown			d	—	—	2151	—	—	—	—	—	—	—
Shepherds Well			d	—	—	2155	—	—	—	—	—	—	—
Kearsney			d	—	—	2200	—	—	—	—	—	—	—
Whitstable			d	—	—	—	—	2139	—	—	2202	—	—
Chestfield & Swalecliffe			d	—	—	—	—	2142	—	—	2205	—	—
Herne Bay			d	—	—	—	—	2146	—	—	2209	—	—
Birchington-on-Sea			d	—	—	—	—	2155	—	—	2218	—	—
Westgate-on-Sea			d	—	—	—	—	2158	—	—	2222	—	—
Margate	4		d	—	—	—	—	2202	—	—	2226	—	—
Broadstairs			d	—	—	—	—	2208	—	—	2232	—	—
Dumpton Park			d	—	—	—	—	2211	—	—	2235	—	—
Ramsgate	4		a	—	—	—	—	2216	—	—	2238	—	—
Ramsgate	4		d	—	—	—	—	—	—	—	—	—	—
Sandwich			a	—	—	—	—	—	—	—	—	—	—
Deal			a	—	—	—	—	—	—	—	—	—	—
Walmer			a	—	—	—	—	—	—	—	—	—	—
Martin Mill			a	—	—	—	—	—	—	—	—	—	—
Dover Priory	4		a	—	—	2209	—	—	—	—	—	—	—
Folkestone Central			a	—	—	—	—	—	—	—	—	—	—
Folkestone West			a	—	—	—	—	—	—	—	—	—	—
Sandling			a	—	—	—	—	—	—	—	—	—	—
Westenhanger			a	—	—	—	—	—	—	—	—	—	—
Ashford International			a	—	—	—	—	—	—	—	—	—	—

Times shown in light type are connections.
For guide to notes & symbols see page 2

					1	H	1	H					
London Victoria	10	⊖	d	—	2034	2107	—	—	—	2137	—	—	2134
London Blackfriars	1	⊖	d	—	—	—	—	—	—	—	—	—	—
Elephant & Castle		⊖	d	—	—	—	—	—	—	—	—	—	—
Denmark Hill	1		d	—	2044	—	—	—	—	—	—	—	2144
Bromley South	1		d	—	2058	2123	—	—	—	2153	—	—	2158
St Mary Cray			d	—	2104	—	—	—	—	—	—	—	2204
Swanley	1		d	—	2108	—	—	—	—	—	—	—	2208
Farningham Road			d	—	2113	—	—	—	—	—	—	—	2213
Longfield			d	—	2118	2137	—	—	—	2207	—	—	2218
Meopham			d	—	2122	2141	—	—	—	2211	—	—	2222
Sole Street			d	—	2125	—	—	—	—	—	—	—	2225
London Charing Cross	1	⊖	d	—	—	—	2039	—	—	—	2109	—	—
London Waterloo (East)	1	⊖	d	—	—	—	2042	—	—	—	2112	—	—
London Cannon Street	1	⊖	d	—	—	—	—	—	—	—	—	—	—
London Bridge	1	⊖	d	—	—	—	—	—	—	—	—	—	—
St Pancras International	1	⊖	d	—	—	—	—	2125	—	—	—	—	2155
Stratford International		DLR	d	—	—	—	—	2132	—	—	—	—	2202
Ebbsfleet International		⊖	d	—	—	—	—	2143	—	—	—	—	2213
Gravesend	1	⊖	d	—	—	—	2137	2147	—	—	2207	—	2217
Strood	1	⊖	d	—	—	—	2150	2157	—	—	2220	2227	—
Rochester	1	⊖	a	—	2138	2151	2155	2201	—	2221	2225	2231	2238
Rochester	1	⊖	d	—	2138	2152	2156	2202	—	2222	2226	2232	2238
Chatham	1	⊖	d	—	2141	2154	2158	2204	—	2224	2228	2234	2241
Gillingham (Kent)	1	⊖	a	—	2145	2158	2203	2208	—	2228	2233	2238	2245
Gillingham (Kent)	1	⊖	d	—	2145	2159	—	2209	—	2229	—	2239	2245
Rainham (Kent)		⊖	d	—	2150	2204	—	2214	—	2234	—	2244	2250
Newington			d	—	—	2208	—	—	—	—	—	—	—
Sittingbourne	1		a	—	2158	2213	—	2221	—	2241	—	2251	2258
Sittingbourne			d	2155	2159	2214	—	2221	2225	2242	—	2251	2259
Kemsley			d	2201	—	—	—	—	2231	—	—	—	—
Swale			d	2204	—	—	—	—	2234	—	—	—	—
Queenborough			d	2209	—	—	—	—	2239	—	—	—	—
Sheerness-on-Sea			a	2214	—	—	—	—	2244	—	—	—	—
Teynham			d	—	—	—	—	—	—	2246	—	—	—
Faversham	2		a	—	2207	2222	—	2229	—	2252	—	2300	2307
Faversham	2		d	—	2208	2223	—	2230	—	2254	—	—	2308
Selling			d	—	—	2228	—	—	—	—	—	—	—
Canterbury East	1	⊖	d	—	2220a	2237	—	—	—	—	—	—	2320a
Bekesbourne			d	—	—	2242	—	—	—	—	—	—	—
Adisham			d	—	—	2246	—	—	—	—	—	—	—
Aylesham			d	—	—	2249	—	—	—	—	—	—	—
Snowdown			d	—	—	2251	—	—	—	—	—	—	—
Shepherds Well			d	—	—	2255	—	—	—	—	—	—	—
Kearsney			d	—	—	2300	—	—	—	—	—	—	—
Whitstable		⊖	d	—	—	—	—	2239	—	2302	—	—	—
Chestfield & Swalecliffe			d	—	—	—	—	2242	—	2305	—	—	—
Herne Bay		⊖	d	—	—	—	—	2246	—	2309	—	—	—
Birchington-on-Sea			d	—	—	—	—	2255	—	2318	—	—	—
Westgate-on-Sea			d	—	—	—	—	2258	—	2322	—	—	—
Margate	1	⊖	d	—	—	—	—	2302	—	2326	—	—	—
Broadstairs		⊖	d	—	—	—	—	2308	—	2332	—	—	—
Dumpton Park			d	—	—	—	—	2311	—	2335	—	—	—
Ramsgate	1	⊖	a	—	—	—	—	2316	—	2338	—	—	—
Ramsgate	1	⊖	d	—	—	—	—	—	—	—	—	—	—
Sandwich		⊖	a	—	—	—	—	—	—	—	—	—	—
Deal		⊖	a	—	—	—	—	—	—	—	—	—	—
Walmer			a	—	—	—	—	—	—	—	—	—	—
Martin Mill			a	—	—	—	—	—	—	—	—	—	—
Dover Priory	1	⊖	a	—	—	2305	—	—	—	—	—	—	—
Folkestone Central		⊖	a	—	—	—	—	—	—	—	—	—	—
Folkestone West		⊖	a	—	—	—	—	—	—	—	—	—	—
Sandling			a	—	—	—	—	—	—	—	—	—	—
Westenhanger			a	—	—	—	—	—	—	—	—	—	—
Ashford International		⊖	a	—	—	—	—	—	—	—	—	—	—


































Times shown in light type are connections.
For guide to notes & symbols see page 2

				TX	TO	TX	TO	TX	TO	TX	TO	TX	TO	TX	TO	
London Victoria		d	2207	2207											2234	
London Blackfriars		d														
Elephant & Castle		d														
Denmark Hill		d													2244	
Bromley South		d	2223	2223											2258	
St Mary Cray		d													2304	
Swanley		d													2308	
Farningham Road		d													2313	
Longfield		d	2237	2237											2318	
Meopham		d	2241	2241											2322	
Sole Street		d													2325	
London Charing Cross		d				2139								2209		
London Waterloo (East)		d				2142								2212		
London Cannon Street		d														
London Bridge		d														
St Pancras International		d				2225	2225								2255	
Stratford International		d				2232	2232								2302	
Ebbsfleet International		d				2243	2243								2313	
Gravesend		d				2237	2247	2247						2310	2317	
Strood		d				2250	2257	2257						2322	2327	
Rochester		a	2251	2251	2255	2301	2301							2326	2331	2335
Rochester		d	2252	2252	2256	2302	2302							2326	2332	2336
Chatham		d	2254	2254	2258	2304	2304							2329	2334	2338
Gillingham (Kent)		a	2258	2258	2303	2308	2308							2333	2338	2342
Gillingham (Kent)		d	2259	2259		2309	2309							2339	2343	
Rainham (Kent)		d	2304	2304		2314	2314							2344	2348	
Newington		d	2308	2308												
Sittingbourne		a	2313	2313		2321	2321							2351	2355	
Sittingbourne		d	2314	2314		2321	2321						2325	2351	2355	
Kemsley		d												2331		
Swale		d												2334		
Queenborough		d												2339		
Sheerness-on-Sea		a												2344		
Teynham		d	2318	2318												
Faversham		a	2324	2324		2329	2329							0002	0005	
Faversham		d	2334	2338		2330	2330	2335	2336							
Selling		d	2338s	2342s												
Canterbury East		d	2348	2351												
Bekesbourne		d	2352s	2356s												
Adisham		d	2356s	2359s												
Aylesham		d	2359s	0002s												
Snowdown		d	0001s	0005s												
Shepherds Well		d	0005s	0008s												
Kearsney		d	0010s	0013s												
Whitstable		d				2339					2356					
Chestfield & Swalecliffe		d				2342					0004					
Herne Bay		d				2346					0012					
Birchington-on-Sea		d				2355					0032					
Westgate-on-Sea		d				2358					0037					
Margate		d				0002		0020	0043							
Broadstairs		d				0008		0030	0053							
Dumpton Park		d				0011		0035	0058							
Ramsgate		a				0016	0035	0041	0104							
Ramsgate		d														
Sandwich		a														
Deal		a														
Walmer		a														
Martin Mill		a														
Dover Priory		a	0016	0018												
Folkestone Central		a														
Folkestone West		a														
Sandling		a														
Westenhanger		a														
Ashford International		a														

Times shown in light type are connections.
For guide to notes & symbols see page 2

				I	I	WO	WO	H	E	H E	I E
				TX	TO						
London Victoria	10		d	2307	2307						2334
London Blackfriars	1		d								
Elephant & Castle			d								
Denmark Hill	1		d								2344
Bromley South	1		d	2323	2323						2358
St Mary Cray			d								0004
Swanley	1		d								0008
Farningham Road			d								0013
Longfield			d	2337	2337						0018
Meopham			d	2341	2341						0022
Sole Street			d								0025s
London Charing Cross	1		d				2239			2309	
London Waterloo (East)			d				2242			2312	
London Cannon Street	1		d								
London Bridge	1		d								
St Pancras International	1E		d				2325			2355	
Stratford International			d				2332			0002	
Ebbsfleet International			d				2343			0013	
Gravesend	1		d				2340	2347		0010	0017
Strood	1		d				2352	2357		0022	0027
Rochester	1		a	2351	2351		2356	0001		0026	0031 0037
Rochester	1		d	2352	2352		2356	0002		0026	0032 0038
Chatham	1		d	2354	2354		2359	0004		0029	0034 0040
Gillingham (Kent)	1		a	2358	2358		0003	0008		0033	0038 0045
Gillingham (Kent)	1		d	2359	2359			0009			0039
Rainham (Kent)			d	0004	0004			0014			0044
Newington			d	0008	0008						
Sittingbourne	1		a	0013	0013			0021			0051
Sittingbourne			d	0014	0014			0021	0025		0051
Kemsley			d						0031s		
Swale			d						0034s		
Queenborough			d						0038s		
Sheerness-on-Sea			a						0044		
Teynham			d	0018	0018						
Faversham	2		a	0024	0024			0030			0100
Faversham	2		d	0026	0026	0030	0031				
Selling			d								
Canterbury East	1		d								
Bekesbourne			d								
Adisham			d								
Aylesham			d								
Snowdown			d								
Shepherds Well			d								
Kearsney			d								
Whitstable			d	0034			0051				
Chestfield & Swalecliffe			d	0037			0059				
Herne Bay			d	0041			0107				
Birchington-on-Sea			d	0050			0127				
Westgate-on-Sea			d	0054			0132				
Margate	1		d	0058		0115	0138				
Broadstairs			d	0104		0125	0148				
Dumpton Park			d	0107		0130	0153				
Ramsgate	1		a	0110	0132	0136	0159				
Ramsgate	1		d								
Sandwich			a								
Deal			a								
Walmer			a								
Martin Mill			a								
Dover Priory	1		a								
Folkestone Central			a								
Folkestone West			a								
Sandling			a								
Westenhanger			a								
Ashford International			a								

Times shown in light type are connections.
For guide to notes & symbols see page 2

				I	I			E	E	E
				WX	WO	WO	WO		C	
London Victoria	10		d	0007	0007	—	—	—	0037	—
London Blackfriars	1		d	—	—	—	—	—	—	—
Elephant & Castle			d	—	—	—	—	—	—	—
Denmark Hill	1		d	—	—	—	—	—	—	—
Bromley South	1		d	0027s	0027s	—	—	—	0057	—
St Mary Cray			d	—	—	—	—	—	0103s	—
Swanley	1		d	—	—	—	—	—	0107s	—
Farningham Road			d	—	—	—	—	—	0113s	—
Longfield			d	—	—	—	—	—	0117s	—
Meopham			d	—	—	—	—	—	0121s	—
Sole Street			d	—	—	—	—	—	—	—
London Charing Cross	1		d	—	—	—	—	2339	—	0018
London Waterloo (East)	1		d	—	—	—	—	2342	—	0021
London Cannon Street	1		d	—	—	—	—	—	—	0032
London Bridge	1		d	—	—	—	—	—	—	0036
St Pancras International	1E		d	—	—	—	—	—	—	—
Stratford International			d	—	—	—	—	—	—	—
Ebbsfleet International			d	—	—	—	—	—	—	—
Gravesend	1		d	—	—	—	—	0040	—	0129
Strood	1		d	—	—	—	—	0052	—	0140s
Rochester	1		a	0052	0052	—	—	0056	0131s	0144s
Rochester	1		d	0052	0052	—	—	0056	—	—
Chatham	1		d	0055	0055	—	—	0059	0134s	0147s
Gillingham (Kent)	1		a	0059	0059	—	—	0103	0139	0152
Gillingham (Kent)	1		d	0059	0059	—	—	—	—	—
Rainham (Kent)			d	0104	0104	—	—	—	—	—
Newington			d	0108s	0108s	—	—	—	—	—
Sittingbourne	1		a	0113	0113	—	—	—	—	—
Sittingbourne			d	0114	0114	—	—	—	—	—
Kemsley			d	—	—	—	—	—	—	—
Swale			d	—	—	—	—	—	—	—
Queenborough			d	—	—	—	—	—	—	—
Sheerness-on-Sea			a	—	—	—	—	—	—	—
Teynham			d	0118s	0118s	—	—	—	—	—
Faversham	2		a	0124	0124	—	—	—	—	—
Faversham	2		d	0125	0125	0130	0131	—	—	—
Selling			d	—	—	—	—	—	—	—
Canterbury East	1		d	—	—	—	—	—	—	—
Bekesbourne			d	—	—	—	—	—	—	—
Adisham			d	—	—	—	—	—	—	—
Aylesham			d	—	—	—	—	—	—	—
Snowdown			d	—	—	—	—	—	—	—
Shepherds Well			d	—	—	—	—	—	—	—
Kearsney			d	—	—	—	—	—	—	—
Whitstable			d	0133s	—	—	0151s	—	—	—
Chestfield & Swalecliffe			d	0137s	—	—	0159s	—	—	—
Herne Bay			d	0140s	—	—	0207s	—	—	—
Birchington-on-Sea			d	0149s	—	—	0227s	—	—	—
Westgate-on-Sea			d	0153s	—	—	0232a	—	—	—
Margate	1		d	0157s	—	0215s	—	—	—	—
Broadstairs			d	0203s	—	0225s	—	—	—	—
Dumpton Park			d	0206s	—	0230s	—	—	—	—
Ramsgate	1		a	0213	0232	0236	—	—	—	—
Ramsgate	1		d	—	—	—	—	—	—	—
Sandwich			a	—	—	—	—	—	—	—
Deal			a	—	—	—	—	—	—	—
Walmer			a	—	—	—	—	—	—	—
Martin Mill			a	—	—	—	—	—	—	—
Dover Priory	1		a	—	—	—	—	—	—	—
Folkestone Central			a	—	—	—	—	—	—	—
Folkestone West			a	—	—	—	—	—	—	—
Sandling			a	—	—	—	—	—	—	—
Westenhanger			a	—	—	—	—	—	—	—
Ashford International			a	—	—	—	—	—	—	—

Times shown in light type are connections.
For guide to notes & symbols see page 2

C Also calls at Herne Hill 0045s, Penge East 0050s,
Beckenham Junction 0052s

			1	A		1		1	B		1
London Victoria	10	⊕	d	—	—	—	0522	—	—	—	—
London Blackfriars	1	⊕	d	—	—	—	—	—	—	—	—
Elephant & Castle		⊕	d	—	—	—	—	—	—	—	—
Denmark Hill	1		d	—	—	—	—	—	—	—	—
Bromley South	1		d	—	—	—	0539	—	—	—	—
St Mary Cray			d	—	—	—	0545	—	—	—	—
Swanley	1		d	—	—	—	0550	—	—	—	—
Farningham Road			d	—	—	—	0555	—	—	—	—
Longfield			d	—	—	—	0559	—	—	—	—
Meopham			d	—	—	—	0603	—	—	—	—
Sole Street			d	—	—	—	0606	—	—	—	—
London Charing Cross	1	⊕	d	—	—	—	—	—	—	—	0539
London Waterloo (East)	1	⊕	d	—	—	—	—	—	—	—	0542
London Cannon Street	1	⊕	d	—	—	—	—	—	—	—	—
London Bridge	1	⊕	d	—	—	—	—	—	—	—	—
St Pancras International	1B	⊕	d	—	—	—	—	—	—	—	—
Stratford International		DLR	d	—	—	—	—	—	—	—	—
Ebbsfleet International		⊕	d	—	—	—	—	—	—	—	—
Gravesend	1	⊕	d	—	—	—	—	0607	—	—	0637
Strood	1	⊕	d	—	—	—	—	0620	—	—	0650
Rochester	1	⊕	a	—	—	—	0615	—	0625	—	0655
Rochester	1	⊕	d	—	—	—	0616	—	0626	—	0656
Chatham	1	⊕	d	—	—	—	0618	—	0628	—	0658
Gillingham (Kent)	1	⊕	a	—	—	—	0622	—	0633	—	0703
Gillingham (Kent)	1	⊕	d	0553	—	—	0625	—	—	0658	—
Rainham (Kent)	1	⊕	d	0557	—	—	0630	—	—	0703	—
Newington			d	0601	—	—	0634	—	—	0707	—
Sittingbourne	1		a	0606	—	—	0641	—	—	0712	—
Sittingbourne			d	0607	—	0625	0642	0652	—	0712	0725
Kemsley			d	—	—	0631	—	0701	—	—	0731
Swale			d	—	—	0634	—	0704	—	—	0734
Queenborough			d	—	—	0639	—	0709	—	—	0739
Sheerness-on-Sea			a	—	—	0644	—	0714	—	—	0744
Teynham			d	0611	—	—	0646	—	—	0717	—
Faversham	2		a	0618	—	—	0653	—	—	0723	—
Faversham	2		d	0623	0624	—	0659	—	0723	—	0724
Selling			d	0628	—	—	—	—	0728	—	—
Canterbury East	1	⊕	d	0637	—	—	0711	—	0737	—	—
Bekesbourne			d	0642	—	—	—	—	0742	—	—
Adisham			d	0646	—	—	—	—	0746	—	—
Aylesham			d	0649	—	—	—	—	0749	—	—
Snowdown			d	0651	—	—	—	—	0751	—	—
Shepherds Well			d	0655	—	—	—	—	0755	—	—
Kearsney			d	0700	—	—	—	—	0800	—	—
Whitstable		⊕	d	—	0632	—	—	—	—	0732	—
Chestfield & Swalecliffe			d	—	0635	—	—	—	—	0735	—
Herne Bay		⊕	d	—	0639	—	—	—	—	0739	—
Birchington-on-Sea			d	—	0648	—	—	—	—	0748	—
Westgate-on-Sea			d	—	0652	—	—	—	—	0752	—
Margate	1	⊕	d	—	0657	—	—	—	—	0757	—
Broadstairs		⊕	d	—	0703	—	—	—	—	0802	—
Dumpton Park			d	—	0706	—	—	—	—	0805	—
Ramsgate	1	⊕	a	—	0709	—	—	—	—	0808	—
Ramsgate	1	⊕	d	—	0712	—	—	—	—	—	—
Sandwich		⊕	a	—	0724	—	—	—	—	—	—
Deal		⊕	a	—	0730	—	—	—	—	—	—
Walmer			a	—	0734	—	—	—	—	—	—
Martin Mill			a	—	0738	—	—	—	—	—	—
Dover Priory	1	⊕	a	0706	0747	—	0728	—	0806	—	—
Folkestone Central		⊕	a	—	0759	—	—	—	—	—	—
Folkestone West		⊕	a	—	0802	—	—	—	—	—	—
Sandling			a	—	—	—	—	—	—	—	—
Westenhanger			a	—	—	—	—	—	—	—	—
Ashford International		⊕	a	—	0815	—	—	—	—	—	—

Times shown in light type are connections.
For guide to notes & symbols see page 2

A To St Pancras International
B From Dartford

			1			1	1		H		1		
London Victoria	10	⊖	d	—	—	—	0634	0707	—	—	—	0737	—
London Blackfriars	1	⊖	d	—	—	—	—	—	—	—	—	—	—
Elephant & Castle		⊖	d	—	—	—	—	—	—	—	—	—	—
Denmark Hill	1		d	—	—	—	0644	—	—	—	—	—	—
Bromley South	1		d	—	—	—	0658	0723	—	—	—	0753	—
St Mary Cray			d	—	—	—	0704	—	—	—	—	—	—
Swanley	1		d	—	—	—	0708	—	—	—	—	—	—
Farningham Road			d	—	—	—	0713	—	—	—	—	—	—
Longfield			d	—	—	—	0718	0737	—	—	—	0807	—
Meopham			d	—	—	—	0722	0741	—	—	—	0811	—
Sole Street			d	—	—	—	0725	—	—	—	—	—	—
London Charing Cross	1	⊖	d	—	—	0609	—	—	0639	—	—	—	0709
London Waterloo (East)	1	⊖	d	—	—	0612	—	—	0642	—	—	—	0712
London Cannon Street	1	⊖	d	—	—	—	—	—	—	—	—	—	—
London Bridge	1	⊖	d	—	—	—	—	—	—	—	—	—	—
St Pancras International	1B	⊖	d	—	—	—	—	—	0725	—	—	—	—
Stratford International		DLR	d	—	—	—	—	—	0732	—	—	—	—
Ebbsfleet International		⊖	d	—	—	—	—	—	0743	—	—	—	—
Gravesend	1	⊖	d	—	—	0707	—	—	0737	0747	—	—	0807
Strood	1	⊖	d	—	—	0720	—	—	0750	0757	—	—	0820
Rochester	1	⊖	a	—	—	0725	0737	0751	0755	0801	—	0821	0825
Rochester	1	⊖	d	—	—	0726	0738	0752	0756	0802	—	0822	0826
Chatham	1	⊖	d	—	—	0728	0740	0754	0758	0804	—	0824	0828
Gillingham (Kent)	1	⊖	a	—	—	0733	0744	0758	0803	0808	—	0828	0833
Gillingham (Kent)	1	⊖	d	—	—	0745	0759	—	0809	—	—	0829	—
Rainham (Kent)	1	⊖	d	—	—	0750	0804	—	0814	—	—	0834	—
Newington			d	—	—	0754	0808	—	—	—	—	—	—
Sittingbourne	1		a	—	—	0759	0813	—	0821	—	—	0841	—
Sittingbourne			d	—	0752	—	0759	0814	—	0821	0825	0842	—
Kemsley			d	—	0801	—	—	—	—	—	0831	—	—
Swale			d	—	0804	—	—	—	—	—	0834	—	—
Queenborough			d	—	0809	—	—	—	—	—	0839	—	—
Sheerness-on-Sea			a	—	0814	—	—	—	—	—	0844	—	—
Teynham			d	—	—	0804	—	—	—	—	—	0846	—
Faversham	2		a	—	—	0810	0822	—	0829	—	—	0852	—
Faversham	2		d	0754	—	—	0811	0823	—	0830	—	0854	—
Selling			d	—	—	—	—	0828	—	—	—	—	—
Canterbury East	1	⊖	d	—	—	—	0823	0837	—	—	—	—	—
Bekesbourne			d	—	—	—	—	0842	—	—	—	—	—
Adisham			d	—	—	—	—	0846	—	—	—	—	—
Aylesham			d	—	—	—	—	0849	—	—	—	—	—
Snowdown			d	—	—	—	—	0851	—	—	—	—	—
Shepherds Well			d	—	—	—	—	0855	—	—	—	—	—
Kearsney			d	—	—	—	—	0900	—	—	—	—	—
Whitstable		⊖	d	0802	—	—	—	—	—	0839	—	0902	—
Chestfield & Swalecliffe			d	0805	—	—	—	—	—	—	—	0905	—
Herne Bay		⊖	d	0809	—	—	—	—	—	0844	—	0909	—
Birchington-on-Sea			d	0818	—	—	—	—	—	0853	—	0918	—
Westgate-on-Sea			d	0822	—	—	—	—	—	—	—	0922	—
Margate	1	⊖	d	0826	—	—	—	—	—	0859	—	0926	—
Broadstairs		⊖	d	0832	—	—	—	—	—	0905	—	0932	—
Dumpton Park			d	0835	—	—	—	—	—	—	—	0935	—
Ramsgate	1	⊖	a	0838	—	—	—	—	—	0911	—	0938	—
Ramsgate	1	⊖	d	—	—	—	—	—	—	0912	—	—	—
Sandwich		⊖	a	—	—	—	—	—	—	0924	—	—	—
Deal		⊖	a	—	—	—	—	—	—	0930	—	—	—
Walmer			a	—	—	—	—	—	—	0934	—	—	—
Martin Mill			a	—	—	—	—	—	—	0938	—	—	—
Dover Priory	1	⊖	a	—	—	0839	0906	—	—	0947	—	—	—
Folkestone Central		⊖	a	—	—	—	—	—	—	0959	—	—	—
Folkestone West		⊖	a	—	—	—	—	—	—	1002	—	—	—
Sandling			a	—	—	—	—	—	—	—	—	—	—
Westenhanger			a	—	—	—	—	—	—	—	—	—	—
Ashford International		⊖	a	—	—	—	—	—	—	1015	—	—	—

Times shown in light type are connections.
For guide to notes & symbols see page 2

			H		I	I		H		I	H	
London Victoria	10	⊕	d	—	—	0734	0807	—	—	—	0837	—
London Blackfriars	4	⊕	d	—	—	—	—	—	—	—	—	—
Elephant & Castle		⊕	d	—	—	—	—	—	—	—	—	—
Denmark Hill	4		d	—	—	0744	—	—	—	—	—	—
Bromley South	4		d	—	—	0758	0823	—	—	—	0853	—
St Mary Cray			d	—	—	0804	—	—	—	—	—	—
Swanley	4		d	—	—	0808	—	—	—	—	—	—
Farningham Road			d	—	—	0813	—	—	—	—	—	—
Longfield			d	—	—	0818	0837	—	—	—	0907	—
Meopham			d	—	—	0822	0841	—	—	—	0911	—
Sole Street			d	—	—	0825	—	—	—	—	—	—
London Charing Cross	4	⊕	d	—	—	—	—	0739	—	—	—	0809
London Waterloo (East)	4	⊕	d	—	—	—	—	0742	—	—	—	0812
London Cannon Street	4	⊕	d	—	—	—	—	—	—	—	—	—
London Bridge	4	⊕	d	—	—	—	—	—	—	—	—	—
St Pancras International	10	⊕	d	0755	—	—	—	0825	—	—	—	0852
Stratford International		DLR	d	0802	—	—	—	0832	—	—	—	0859
Ebbsfleet International		⊕	d	0813	—	—	—	0843	—	—	—	0913
Gravesend		⊕	d	0817	—	—	—	0837	0847	—	—	0907
Strood	4	⊕	d	0827	—	—	—	0850	0857	—	—	0920
Rochester	4	⊕	a	0831	—	0837	0851	0855	0901	—	0921	0925
Rochester	4	⊕	d	0832	—	0838	0852	0856	0902	—	0922	0926
Chatham	4	⊕	d	0834	—	0840	0854	0858	0904	—	0924	0928
Gillingham (Kent)	4	⊕	a	0838	—	0844	0858	0903	0908	—	0928	0933
Gillingham (Kent)	4	⊕	d	0839	—	0845	0859	—	0909	—	0929	0939
Rainham (Kent)	4	⊕	d	0844	—	0850	0904	—	0914	—	0934	0944
Newington			d	—	—	—	0908	—	—	—	—	—
Sittingbourne	4		a	0851	—	0858	0913	—	0921	—	0941	0951
Sittingbourne			d	0851	0855	0859	0914	—	0921	0925	0942	0951
Kemsley			d	—	0901	—	—	—	—	0931	—	—
Swale			d	—	0904	—	—	—	—	0934	—	—
Queenborough			d	—	0909	—	—	—	—	0939	—	—
Sheerness-on-Sea			a	—	0914	—	—	—	—	0944	—	—
Teynham			d	—	—	—	—	—	—	—	0946	—
Faversham	2		a	0900	—	0907	0922	—	0929	—	0952	1000
Faversham	2		d	—	—	0908	0923	—	0930	—	0954	—
Selling			d	—	—	—	0928	—	—	—	—	—
Canterbury East	4	⊕	d	—	—	0920	0937	—	—	—	—	—
Bekesbourne			d	—	—	—	0942	—	—	—	—	—
Adisham			d	—	—	—	0946	—	—	—	—	—
Aylesham			d	—	—	—	0949	—	—	—	—	—
Snowdown			d	—	—	—	0951	—	—	—	—	—
Shepherds Well			d	—	—	—	0955	—	—	—	—	—
Kearsney			d	—	—	—	1000	—	—	—	—	—
Whitstable		⊕	d	—	—	—	—	—	0939	—	1002	—
Chestfield & Swalecliffe			d	—	—	—	—	—	—	—	1005	—
Herne Bay		⊕	d	—	—	—	—	—	0944	—	1009	—
Birchington-on-Sea			d	—	—	—	—	—	0953	—	1018	—
Westgate-on-Sea			d	—	—	—	—	—	—	—	1022	—
Margate	4	⊕	d	—	—	—	—	—	0959	—	1026	—
Broadstairs		⊕	d	—	—	—	—	—	1005	—	1032	—
Dumpton Park			d	—	—	—	—	—	—	—	1035	—
Ramsgate	4	⊕	a	—	—	—	—	—	1011	—	1038	—
Ramsgate	4	⊕	d	—	—	—	—	—	1012	—	—	—
Sandwich		⊕	a	—	—	—	—	—	1024	—	—	—
Deal		⊕	a	—	—	—	—	—	1030	—	—	—
Walmer			a	—	—	—	—	—	1034	—	—	—
Martin Mill			a	—	—	—	—	—	1038	—	—	—
Dover Priory	4	⊕	a	—	—	0937	1006	—	1047	—	—	—
Folkestone Central		⊕	a	—	—	—	—	—	1059	—	—	—
Folkestone West		⊕	a	—	—	—	—	—	1102	—	—	—
Sandling			a	—	—	—	—	—	—	—	—	—
Westenhanger			a	—	—	—	—	—	—	—	—	—
Ashford International		⊕	a	—	—	—	—	—	1115	—	—	—

Times shown in light type are connections.
For guide to notes & symbols see page 2

					I	I	H	I	H				
London Victoria	10	⊕	d	—	0834	0907	—	—	—	0937	—	—	—
London Blackfriars	I	⊕	d	—	—	—	—	—	—	—	—	—	—
Elephant & Castle		⊕	d	—	—	—	—	—	—	—	—	—	—
Denmark Hill	I		d	—	0844	—	—	—	—	—	—	—	—
Bromley South	I		d	—	0858	0923	—	—	—	0953	—	—	—
St Mary Cray			d	—	0904	—	—	—	—	—	—	—	—
Swanley	I		d	—	0908	—	—	—	—	—	—	—	—
Farningham Road			d	—	0913	—	—	—	—	—	—	—	—
Longfield			d	—	0918	0937	—	—	—	1007	—	—	—
Meopham			d	—	0922	0941	—	—	—	1011	—	—	—
Sole Street			d	—	0925	—	—	—	—	—	—	—	—
London Charing Cross	I	⊕	d	—	—	—	0839	—	—	—	0909	—	—
London Waterloo (East)	I	⊕	d	—	—	—	0842	—	—	—	0912	—	—
London Cannon Street	I	⊕	d	—	—	—	—	—	—	—	—	—	—
London Bridge	I	⊕	d	—	—	—	—	—	—	—	—	—	—
St Pancras International	10	⊕	d	—	—	—	—	0925	—	—	—	0955	—
Stratford International		DLR	d	—	—	—	—	0932	—	—	—	1002	—
Ebbsfleet International		⊕	d	—	—	—	—	0943	—	—	—	1013	—
Gravesend	I	⊕	d	—	—	—	0937	0947	—	—	1007	1017	—
Strood	I	⊕	d	—	—	—	0950	0957	—	—	1020	1027	—
Rochester	I	⊕	a	—	0937	0951	0955	1001	—	1021	1025	1031	—
Rochester	I	⊕	d	—	0938	0952	0956	1002	—	1022	1026	1032	—
Chatham	I	⊕	d	—	0940	0954	0958	1004	—	1024	1028	1034	—
Gillingham (Kent)	I	⊕	a	—	0944	0958	1003	1008	—	1028	1033	1038	—
Gillingham (Kent)	I	⊕	d	—	0945	0959	—	1009	—	1029	—	1039	—
Rainham (Kent)		⊕	d	—	0950	1004	—	1014	—	1034	—	1044	—
Newington			d	—	—	1008	—	—	—	—	—	—	—
Sittingbourne	I		a	—	0958	1013	—	1021	—	1041	—	1051	—
Sittingbourne			d	0955	0959	1014	—	1021	1025	1042	—	1051	1055
Kemsley			d	1001	—	—	—	—	1031	—	—	—	1101
Swale			d	1004	—	—	—	—	1034	—	—	—	1104
Queenborough			d	1009	—	—	—	—	1039	—	—	—	1109
Sheerness-on-Sea			a	1014	—	—	—	—	1044	—	—	—	1114
Teynham			d	—	—	—	—	—	—	1046	—	—	—
Faversham	2		a	—	1007	1022	—	1029	—	1052	—	1100	—
Faversham	2		d	—	1008	1023	—	1030	—	1054	—	—	—
Selling			d	—	—	1028	—	—	—	—	—	—	—
Canterbury East	I	⊕	d	—	1020	1037	—	—	—	—	—	—	—
Bekesbourne			d	—	—	1042	—	—	—	—	—	—	—
Adisham			d	—	—	1046	—	—	—	—	—	—	—
Aylesham			d	—	—	1049	—	—	—	—	—	—	—
Snowdown			d	—	—	1051	—	—	—	—	—	—	—
Shepherds Well			d	—	—	1055	—	—	—	—	—	—	—
Kearsney			d	—	—	1100	—	—	—	—	—	—	—
Whitstable		⊕	d	—	—	—	—	1039	—	1102	—	—	—
Chestfield & Swalecliffe			d	—	—	—	—	—	—	1105	—	—	—
Herne Bay		⊕	d	—	—	—	—	1044	—	1109	—	—	—
Birchington-on-Sea			d	—	—	—	—	1053	—	1118	—	—	—
Westgate-on-Sea			d	—	—	—	—	—	—	1122	—	—	—
Margate	I	⊕	d	—	—	—	—	1059	—	1126	—	—	—
Broadstairs		⊕	d	—	—	—	—	1105	—	1132	—	—	—
Dumpton Park			d	—	—	—	—	—	—	1135	—	—	—
Ramsgate	I	⊕	a	—	—	—	—	1111	—	1138	—	—	—
Ramsgate	I	⊕	d	—	—	—	—	1112	—	—	—	—	—
Sandwich		⊕	a	—	—	—	—	1124	—	—	—	—	—
Deal		⊕	a	—	—	—	—	1130	—	—	—	—	—
Walmer			a	—	—	—	—	1134	—	—	—	—	—
Martin Mill			a	—	—	—	—	1138	—	—	—	—	—
Dover Priory	I	⊕	a	—	1037	1106	—	1147	—	—	—	—	—
Folkestone Central		⊕	a	—	—	—	—	1159	—	—	—	—	—
Folkestone West		⊕	a	—	—	—	—	1202	—	—	—	—	—
Sandling			a	—	—	—	—	—	—	—	—	—	—
Westenhanger			a	—	—	—	—	—	—	—	—	—	—
Ashford International		⊕	a	—	—	—	—	1215	—	—	—	—	—

Times shown in light type are connections.
For guide to notes & symbols see page 2

			I	I	H	I	H	I			
London Victoria	10		d	0934	1007	—	—	1037	—	—	1034
London Blackfriars	I		d	—	—	—	—	—	—	—	—
Elephant & Castle			d	—	—	—	—	—	—	—	—
Denmark Hill	I		d	0944	—	—	—	—	—	—	1044
Bromley South	I		d	0958	1023	—	—	1053	—	—	1058
St Mary Cray			d	1004	—	—	—	—	—	—	1104
Swanley	I		d	1008	—	—	—	—	—	—	1108
Farningham Road			d	1013	—	—	—	—	—	—	1113
Longfield			d	1018	1037	—	—	1107	—	—	1118
Meopham			d	1022	1041	—	—	1111	—	—	1122
Sole Street			d	1025	—	—	—	—	—	—	1125
London Charing Cross	I		d	—	—	0939	—	—	1009	—	—
London Waterloo (East)	I		d	—	—	0942	—	—	1012	—	—
London Cannon Street	I		d	—	—	—	—	—	—	—	—
London Bridge	I		d	—	—	—	—	—	—	—	—
St Pancras International	10		d	—	—	1022	—	—	1052	—	—
Stratford International			d	—	—	1032	—	—	1059	—	—
Ebbsfleet International			d	—	—	1043	—	—	1113	—	—
Gravesend	I		d	—	—	1037	1047	—	1107	1117	—
Strood	I		d	—	—	1050	1057	—	1120	1127	—
Rochester	I		a	1037	1051	1055	1101	—	1121	1125	1131
Rochester	I		d	1038	1052	1056	1102	—	1122	1126	1132
Chatham	I		d	1040	1054	1058	1104	—	1124	1128	1134
Gillingham (Kent)	I		a	1044	1058	1103	1108	—	1128	1133	1138
Gillingham (Kent)	I		d	1045	1059	—	1109	—	1129	—	1139
Rainham (Kent)	I		d	1050	1104	—	1114	—	1134	—	1144
Newington			d	—	1108	—	—	—	—	—	—
Sittingbourne	I		a	1058	1113	—	1121	—	1141	—	1151
Sittingbourne			d	1059	1114	—	1121	1125	1142	—	1151
Kemsley			d	—	—	—	—	1131	—	—	1201
Swale			d	—	—	—	—	1134	—	—	1204
Queenborough			d	—	—	—	—	1139	—	—	1209
Sheerness-on-Sea			a	—	—	—	—	1144	—	—	1214
Teynham			d	—	—	—	—	1146	—	—	—
Faversham	2		a	1107	1122	—	1129	—	1152	—	1200
Faversham	2		d	1108	1123	—	1130	—	1154	—	1208
Selling			d	—	1128	—	—	—	—	—	—
Canterbury East	I		d	1120	1137	—	—	—	—	—	1220
Bekesbourne			d	—	1142	—	—	—	—	—	—
Adisham			d	—	1146	—	—	—	—	—	—
Aylesham			d	—	1149	—	—	—	—	—	—
Snowdown			d	—	1151	—	—	—	—	—	—
Shepherds Well			d	—	1155	—	—	—	—	—	—
Kearsney			d	—	1200	—	—	—	—	—	—
Whitstable			d	—	—	—	1139	—	1202	—	—
Chestfield & Swalecliffe			d	—	—	—	—	—	1205	—	—
Herne Bay			d	—	—	—	1144	—	1209	—	—
Birchington-on-Sea			d	—	—	—	1153	—	1218	—	—
Westgate-on-Sea			d	—	—	—	—	—	1222	—	—
Margate	I		d	—	—	—	1159	—	1226	—	—
Broadstairs			d	—	—	—	1205	—	1232	—	—
Dumpton Park			d	—	—	—	—	—	1235	—	—
Ramsgate	I		a	—	—	—	1211	—	1238	—	—
Ramsgate	I		d	—	—	—	1212	—	—	—	—
Sandwich			a	—	—	—	1224	—	—	—	—
Deal			a	—	—	—	1230	—	—	—	—
Walmer			a	—	—	—	1234	—	—	—	—
Martin Mill			a	—	—	—	1238	—	—	—	—
Dover Priory	I		a	1137	1206	—	1247	—	—	—	1237
Folkestone Central			a	—	—	—	1259	—	—	—	—
Folkestone West			a	—	—	—	1302	—	—	—	—
Sandling			a	—	—	—	—	—	—	—	—
Westenhanger			a	—	—	—	—	—	—	—	—
Ashford International			a	—	—	—	1316	—	—	—	—

Times shown in light type are connections.
For guide to notes & symbols see page 2

			I	H	I	H	I	I					
London Victoria	10		d	1107	—	—	—	1137	—	—	—	1134	1207
London Blackfriars	1		d	—	—	—	—	—	—	—	—	—	—
Elephant & Castle			d	—	—	—	—	—	—	—	—	—	—
Denmark Hill	1		d	—	—	—	—	—	—	—	—	1144	—
Bromley South	1		d	1123	—	—	—	1153	—	—	—	1158	1223
St Mary Cray			d	—	—	—	—	—	—	—	—	1204	—
Swanley	1		d	—	—	—	—	—	—	—	—	1208	—
Farningham Road			d	—	—	—	—	—	—	—	—	1213	—
Longfield			d	1137	—	—	—	1207	—	—	—	1218	1237
Meopham			d	1141	—	—	—	1211	—	—	—	1222	1241
Sole Street			d	—	—	—	—	—	—	—	—	1225	—
London Charing Cross	1		d	—	1039	—	—	—	1109	—	—	—	—
London Waterloo (East)	1		d	—	1042	—	—	—	1112	—	—	—	—
London Cannon Street	1		d	—	—	—	—	—	—	—	—	—	—
London Bridge	1		d	—	—	—	—	—	—	—	—	—	—
St Pancras International	1		d	—	—	1125	—	—	—	1155	—	—	—
Stratford International			d	—	—	1132	—	—	—	1202	—	—	—
Ebbsfleet International			d	—	—	1143	—	—	—	1213	—	—	—
Gravesend	1		d	—	1137	1147	—	—	1207	1217	—	—	—
Strood	1		d	—	1150	1157	—	—	1220	1227	—	—	—
Rochester	1		a	1151	1155	1201	—	1221	1225	1231	—	1237	1251
Rochester	1		d	1152	1156	1202	—	1222	1226	1232	—	1238	1252
Chatham	1		d	1154	1158	1204	—	1224	1228	1234	—	1240	1254
Gillingham (Kent)	1		a	1158	1203	1208	—	1228	1233	1238	—	1244	1258
Gillingham (Kent)	1		d	1159	—	1209	—	1229	—	1239	—	1245	1259
Rainham (Kent)			d	1204	—	1214	—	1234	—	1244	—	1250	1304
Newington			d	1208	—	—	—	—	—	—	—	—	1308
Sittingbourne	1		a	1213	—	1221	—	1241	—	1251	—	1258	1313
Sittingbourne			d	1214	—	1221	1225	1242	—	1251	1255	1259	1314
Kemsley			d	—	—	—	1231	—	—	—	—	1301	—
Swale			d	—	—	—	1234	—	—	—	—	1304	—
Queenborough			d	—	—	—	1239	—	—	—	—	1309	—
Sheerness-on-Sea			a	—	—	—	1244	—	—	—	—	1314	—
Teynham			d	—	—	—	—	1246	—	—	—	—	—
Faversham	2		a	1222	—	1229	—	1252	—	1300	—	1307	1322
Faversham	2		d	1223	—	1230	—	1254	—	—	—	1308	1323
Selling			d	1228	—	—	—	—	—	—	—	—	1328
Canterbury East	1		d	1237	—	—	—	—	—	—	—	1320	1337
Bekesbourne			d	1242	—	—	—	—	—	—	—	—	1342
Adisham			d	1246	—	—	—	—	—	—	—	—	1346
Aylesham			d	1249	—	—	—	—	—	—	—	—	1349
Snowdown			d	1251	—	—	—	—	—	—	—	—	1351
Shepherds Well			d	1255	—	—	—	—	—	—	—	—	1355
Kearsney			d	1300	—	—	—	—	—	—	—	—	1400
Whitstable			d	—	—	1239	—	1302	—	—	—	—	—
Chestfield & Swalecliffe			d	—	—	—	—	1305	—	—	—	—	—
Herne Bay			d	—	—	1244	—	1309	—	—	—	—	—
Birchington-on-Sea			d	—	—	1253	—	1318	—	—	—	—	—
Westgate-on-Sea			d	—	—	—	—	1322	—	—	—	—	—
Margate	1		d	—	—	1259	—	1326	—	—	—	—	—
Broadstairs			d	—	—	1305	—	1332	—	—	—	—	—
Dumpton Park			d	—	—	—	—	1335	—	—	—	—	—
Ramsgate	1		a	—	—	1311	—	1338	—	—	—	—	—
Ramsgate	1		d	—	—	1312	—	—	—	—	—	—	—
Sandwich			a	—	—	1324	—	—	—	—	—	—	—
Deal			a	—	—	1330	—	—	—	—	—	—	—
Walmer			a	—	—	1334	—	—	—	—	—	—	—
Martin Mill			a	—	—	1338	—	—	—	—	—	—	—
Dover Priory	1		a	1306	—	1347	—	—	—	—	—	1337	1406
Folkestone Central			a	—	—	1359	—	—	—	—	—	—	—
Folkestone West			a	—	—	1402	—	—	—	—	—	—	—
Sandling			a	—	—	—	—	—	—	—	—	—	—
Westenhanger			a	—	—	—	—	—	—	—	—	—	—
Ashford International			a	—	—	1415	—	—	—	—	—	—	—

Times shown in light type are connections.
For guide to notes & symbols see page 2

H I H I I

London Victoria	10	⊖	d	—	—	—	1237	—	—	—	1234	1307	—
London Blackfriars	Ⓜ	⊖	d	—	—	—	—	—	—	—	—	—	—
Elephant & Castle		⊖	d	—	—	—	—	—	—	—	—	—	—
Denmark Hill	Ⓜ		d	—	—	—	—	—	—	—	1244	—	—
Bromley South	Ⓜ		d	—	—	—	1253	—	—	—	1258	1323	—
St Mary Cray			d	—	—	—	—	—	—	—	1304	—	—
Swanley	Ⓜ		d	—	—	—	—	—	—	—	1308	—	—
Farningham Road			d	—	—	—	—	—	—	—	1313	—	—
Longfield			d	—	—	—	1307	—	—	—	1318	1337	—
Meopham			d	—	—	—	1311	—	—	—	1322	1341	—
Sole Street			d	—	—	—	—	—	—	—	1325	—	—
London Charing Cross	Ⓜ	⊖	d	1139	—	—	—	1209	—	—	—	—	1239
London Waterloo (East)	Ⓜ	⊖	d	1142	—	—	—	1212	—	—	—	—	1242
London Cannon Street	Ⓜ	⊖	d	—	—	—	—	—	—	—	—	—	—
London Bridge	Ⓜ	⊖	d	—	—	—	—	—	—	—	—	—	—
St Pancras International	10	⊖	d	—	1222	—	—	—	1252	—	—	—	—
Stratford International		DLR	d	—	1232	—	—	—	1259	—	—	—	—
Ebbsfleet International		Ⓜ	d	—	1243	—	—	—	1313	—	—	—	—
Gravesend	Ⓜ	Ⓜ	d	1237	1247	—	—	1307	1317	—	—	—	1337
Strood	Ⓜ	Ⓜ	d	1250	1257	—	—	1320	1327	—	—	—	1350
Rochester	Ⓜ	Ⓜ	a	1255	1301	—	1321	1325	1331	—	1337	1351	1355
Rochester	Ⓜ	Ⓜ	d	1256	1302	—	1322	1326	1332	—	1338	1352	1356
Chatham	Ⓜ	Ⓜ	d	1258	1304	—	1324	1328	1334	—	1340	1354	1358
Gillingham (Kent)	Ⓜ	Ⓜ	a	1303	1308	—	1328	1333	1338	—	1344	1358	1403
Gillingham (Kent)	Ⓜ	Ⓜ	d	—	1309	—	1329	—	1339	—	1345	1359	—
Rainham (Kent)		Ⓜ	d	—	1314	—	1334	—	1344	—	1350	1404	—
Newington			d	—	—	—	—	—	—	—	—	1408	—
Sittingbourne	Ⓜ		a	—	1321	—	1341	—	1351	—	1358	1413	—
Sittingbourne			d	—	1321	1325	1342	—	1351	1355	1359	1414	—
Kemsley			d	—	—	1331	—	—	—	1401	—	—	—
Swale			d	—	—	1334	—	—	—	1404	—	—	—
Queenborough			d	—	—	1339	—	—	—	1409	—	—	—
Sheerness-on-Sea			a	—	—	1344	—	—	—	1414	—	—	—
Teynham			d	—	—	—	1346	—	—	—	—	—	—
Faversham	Ⓜ		a	—	1329	—	1352	—	1400	—	1407	1422	—
Faversham	Ⓜ		d	—	1330	—	1354	—	—	—	1408	1423	—
Selling			d	—	—	—	—	—	—	—	—	1428	—
Canterbury East	Ⓜ	Ⓜ	d	—	—	—	—	—	—	—	1420	1437	—
Bekesbourne			d	—	—	—	—	—	—	—	—	1442	—
Adisham			d	—	—	—	—	—	—	—	—	1446	—
Aylesham			d	—	—	—	—	—	—	—	—	1449	—
Snowdown			d	—	—	—	—	—	—	—	—	1451	—
Shepherds Well			d	—	—	—	—	—	—	—	—	1455	—
Kearsney			d	—	—	—	—	—	—	—	—	1500	—
Whitstable		Ⓜ	d	—	1339	—	1402	—	—	—	—	—	—
Chestfield & Swalecliffe			d	—	—	—	1405	—	—	—	—	—	—
Herne Bay		Ⓜ	d	—	1344	—	1409	—	—	—	—	—	—
Birchington-on-Sea			d	—	1353	—	1418	—	—	—	—	—	—
Westgate-on-Sea			d	—	—	—	1422	—	—	—	—	—	—
Margate	Ⓜ	Ⓜ	d	—	1359	—	1426	—	—	—	—	—	—
Broadstairs		Ⓜ	d	—	1405	—	1432	—	—	—	—	—	—
Dumpton Park			d	—	—	—	1435	—	—	—	—	—	—
Ramsgate	Ⓜ	Ⓜ	a	—	1411	—	1438	—	—	—	—	—	—
Ramsgate	Ⓜ	Ⓜ	d	—	1412	—	—	—	—	—	—	—	—
Sandwich		Ⓜ	a	—	1424	—	—	—	—	—	—	—	—
Deal		Ⓜ	a	—	1430	—	—	—	—	—	—	—	—
Walmer			a	—	1434	—	—	—	—	—	—	—	—
Martin Mill			a	—	1438	—	—	—	—	—	—	—	—
Dover Priory	Ⓜ	Ⓜ	a	—	1447	—	—	—	—	—	1437	1506	—
Folkestone Central		Ⓜ	a	—	1459	—	—	—	—	—	—	—	—
Folkestone West		Ⓜ	a	—	1502	—	—	—	—	—	—	—	—
Sandling			a	—	—	—	—	—	—	—	—	—	—
Westenhanger			a	—	—	—	—	—	—	—	—	—	—
Ashford International	Ⓜ	Ⓜ	a	—	1515	—	—	—	—	—	—	—	—

Times shown in light type are connections.
For guide to notes & symbols see page 2

			H		I		H		I	I		H	
London Victoria	10	⊖	d	—	—	1337	—	—	—	1334	1407	—	—
London Blackfriars	⊖	⊖	d	—	—	—	—	—	—	—	—	—	—
Elephant & Castle		⊖	d	—	—	—	—	—	—	—	—	—	—
Denmark Hill	⊖		d	—	—	—	—	—	—	1344	—	—	—
Bromley South	⊖		d	—	—	1353	—	—	—	1358	1423	—	—
St Mary Cray			d	—	—	—	—	—	—	1404	—	—	—
Swanley	⊖		d	—	—	—	—	—	—	1408	—	—	—
Farningham Road			d	—	—	—	—	—	—	1413	—	—	—
Longfield			d	—	—	1407	—	—	—	1418	1437	—	—
Meopham			d	—	—	1411	—	—	—	1422	1441	—	—
Sole Street			d	—	—	—	—	—	—	1425	—	—	—
London Charing Cross	⊖	⊖	d	—	—	1309	—	—	—	—	—	1339	—
London Waterloo (East)	DLR	⊖	d	—	—	1312	—	—	—	—	—	1342	—
London Cannon Street	⊖	⊖	d	—	—	—	—	—	—	—	—	—	—
London Bridge	⊖	⊖	d	—	—	—	—	—	—	—	—	—	—
St Pancras International	10	⊖	d	1325	—	—	—	1355	—	—	—	—	1425
Stratford International	DLR	⊖	d	1332	—	—	—	1402	—	—	—	—	1432
Ebbsfleet International	⊖	⊖	d	1343	—	—	—	1413	—	—	—	—	1443
Gravesend	⊖	⊖	d	1347	—	—	1407	1417	—	—	—	1437	1447
Strood	⊖	⊖	d	1357	—	—	1420	1427	—	—	—	1450	1457
Rochester	⊖	⊖	a	1401	—	1421	1425	1431	—	1437	1451	1455	1501
Rochester	⊖	⊖	d	1402	—	1422	1426	1432	—	1438	1452	1456	1502
Chatham	⊖	⊖	d	1404	—	1424	1428	1434	—	1440	1454	1458	1504
Gillingham (Kent)	⊖	⊖	a	1408	—	1428	1433	1438	—	1444	1458	1503	1508
Gillingham (Kent)	⊖	⊖	d	1409	—	1429	—	1439	—	1445	1459	—	1509
Rainham (Kent)	⊖	⊖	d	1414	—	1434	—	1444	—	1450	1504	—	1514
Newington			d	—	—	—	—	—	—	—	1508	—	—
Sittingbourne	⊖		a	1421	—	1441	—	1451	—	1458	1513	—	1521
Sittingbourne			d	1421	1425	1442	—	1451	1455	1459	1514	—	1521
Kemsley			d	—	1431	—	—	—	1501	—	—	—	—
Swale			d	—	1434	—	—	—	1504	—	—	—	—
Queenborough			d	—	1439	—	—	—	1509	—	—	—	—
Sheerness-on-Sea			a	—	1444	—	—	—	1514	—	—	—	—
Teynham			d	—	—	1446	—	—	—	—	—	—	—
Faversham	⊖		a	1429	—	1452	—	1500	—	1507	1522	—	1529
Faversham	⊖		d	1430	—	1454	—	—	—	1508	1523	—	1530
Selling			d	—	—	—	—	—	—	—	1528	—	—
Canterbury East	⊖	⊖	d	—	—	—	—	—	—	1520	1537	—	—
Bekesbourne			d	—	—	—	—	—	—	—	1542	—	—
Adisham			d	—	—	—	—	—	—	—	1546	—	—
Aylesham			d	—	—	—	—	—	—	—	1549	—	—
Snowdown			d	—	—	—	—	—	—	—	1551	—	—
Shepherds Well			d	—	—	—	—	—	—	—	1555	—	—
Kearsney			d	—	—	—	—	—	—	—	1600	—	—
Whitstable	⊖	⊖	d	1439	—	1502	—	—	—	—	—	—	1539
Chestfield & Swalecliffe			d	—	—	1505	—	—	—	—	—	—	—
Herne Bay	⊖	⊖	d	1444	—	1509	—	—	—	—	—	—	1544
Birchington-on-Sea			d	1453	—	1518	—	—	—	—	—	—	1553
Westgate-on-Sea			d	—	—	1522	—	—	—	—	—	—	—
Margate	⊖	⊖	d	1459	—	1526	—	—	—	—	—	—	1559
Broadstairs		⊖	d	1505	—	1532	—	—	—	—	—	—	1605
Dumpton Park			d	—	—	1535	—	—	—	—	—	—	—
Ramsgate	⊖	⊖	a	1511	—	1538	—	—	—	—	—	—	1611
Ramsgate	⊖	⊖	d	1512	—	—	—	—	—	—	—	—	1612
Sandwich		⊖	a	1524	—	—	—	—	—	—	—	—	1624
Deal		⊖	a	1530	—	—	—	—	—	—	—	—	1630
Walmer			a	1534	—	—	—	—	—	—	—	—	1634
Martin Mill			a	1538	—	—	—	—	—	—	—	—	1638
Dover Priory	⊖	⊖	a	1547	—	—	—	—	—	1537	1606	—	1647
Folkestone Central	⊖	⊖	a	1559	—	—	—	—	—	—	—	—	1659
Folkestone West	⊖	⊖	a	1602	—	—	—	—	—	—	—	—	1702
Sandling			a	—	—	—	—	—	—	—	—	—	—
Westenhanger			a	—	—	—	—	—	—	—	—	—	—
Ashford International	⊖	⊖	a	1615	—	—	—	—	—	—	—	—	1715

Times shown in light type are connections.
For guide to notes & symbols see page 2

					I	H		I	I		H	
London Victoria	10	⊕	d	—	1437	—	—	—	1434	1507	—	—
London Blackfriars	4	⊕	d	—	—	—	—	—	—	—	—	—
Elephant & Castle		⊕	d	—	—	—	—	—	—	—	—	—
Denmark Hill	4		d	—	—	—	—	—	1444	—	—	—
Bromley South	4		d	—	1453	—	—	—	1458	1523	—	—
St Mary Cray			d	—	—	—	—	—	1504	—	—	—
Swanley	4		d	—	—	—	—	—	1508	—	—	—
Farningham Road			d	—	—	—	—	—	1513	—	—	—
Longfield			d	—	1507	—	—	—	1518	1537	—	—
Meopham			d	—	1511	—	—	—	1522	1541	—	—
Sole Street			d	—	—	—	—	—	1525	—	—	—
London Charing Cross	4	⊕	d	—	—	1409	—	—	—	—	1439	—
London Waterloo (East)	4	⊕	d	—	—	1412	—	—	—	—	1442	—
London Cannon Street	4	⊕	d	—	—	—	—	—	—	—	—	—
London Bridge	4	⊕	d	—	—	—	—	—	—	—	—	—
St Pancras International	10	⊕	d	—	—	—	1455	—	—	—	—	1525
Stratford International		DLR	d	—	—	—	1502	—	—	—	—	1532
Ebbsfleet International		⊕	d	—	—	—	1513	—	—	—	—	1543
Gravesend	4	⊕	d	—	—	1507	1517	—	—	—	1537	1547
Strood	4	⊕	d	—	—	1520	1527	—	—	—	1550	1557
Rochester	4	⊕	a	—	1521	1525	1531	—	1537	1551	1555	1601
Rochester	4	⊕	d	—	1522	1526	1532	—	1538	1552	1556	1602
Chatham	4	⊕	d	—	1524	1528	1534	—	1540	1554	1558	1604
Gillingham (Kent)	4	⊕	a	—	1528	1533	1538	—	1544	1558	1603	1608
Gillingham (Kent)	4	⊕	d	—	1529	—	1539	—	1545	1559	—	1609
Rainham (Kent)		⊕	d	—	1534	—	1544	—	1550	1604	—	1614
Newington			d	—	—	—	—	—	—	1608	—	—
Sittingbourne	4		a	—	1541	—	1551	—	1558	1613	—	1621
Sittingbourne			d	1525	1542	—	1551	1555	1559	1614	—	1621
Kemsley			d	1531	—	—	—	1601	—	—	—	1631
Swale			d	1534	—	—	—	1604	—	—	—	1634
Queenborough			d	1539	—	—	—	1609	—	—	—	1639
Sheerness-on-Sea	a		d	1544	—	—	—	1614	—	—	—	1644
Teynham			d	—	1546	—	—	—	—	—	—	—
Faversham	2		a	—	1552	—	1600	—	1607	1622	—	1629
Faversham	2		d	—	1554	—	—	—	1608	1623	—	1630
Selling			d	—	—	—	—	—	—	1628	—	—
Canterbury East	4	⊕	d	—	—	—	—	—	1620	1637	—	—
Bekesbourne			d	—	—	—	—	—	—	1642	—	—
Adisham			d	—	—	—	—	—	—	1646	—	—
Aylesham			d	—	—	—	—	—	—	1649	—	—
Snowdown			d	—	—	—	—	—	—	1651	—	—
Shepherds Well			d	—	—	—	—	—	—	1655	—	—
Kearsney			d	—	—	—	—	—	—	1700	—	—
Whitstable		⊕	d	—	1602	—	—	—	—	—	—	1639
Chestfield & Swalecliffe			d	—	1605	—	—	—	—	—	—	—
Herne Bay		⊕	d	—	1609	—	—	—	—	—	—	1644
Birchington-on-Sea			d	—	1618	—	—	—	—	—	—	1653
Westgate-on-Sea			d	—	1622	—	—	—	—	—	—	—
Margate	4	⊕	d	—	1626	—	—	—	—	—	—	1659
Broadstairs		⊕	d	—	1632	—	—	—	—	—	—	1705
Dumpton Park			d	—	1635	—	—	—	—	—	—	—
Ramsgate	4	⊕	a	—	1638	—	—	—	—	—	—	1711
Ramsgate	4	⊕	d	—	—	—	—	—	—	—	—	1712
Sandwich		⊕	a	—	—	—	—	—	—	—	—	1724
Deal		⊕	a	—	—	—	—	—	—	—	—	1730
Walmer			a	—	—	—	—	—	—	—	—	1734
Martin Mill			a	—	—	—	—	—	—	—	—	1738
Dover Priory	4	⊕	a	—	—	—	—	1637	1706	—	—	1747
Folkestone Central		⊕	a	—	—	—	—	—	—	—	—	1759
Folkestone West		⊕	a	—	—	—	—	—	—	—	—	1802
Sandling			a	—	—	—	—	—	—	—	—	—
Westenhanger			a	—	—	—	—	—	—	—	—	—
Ashford International		⊕	a	—	—	—	—	—	—	—	—	1815

Times shown in light type are connections.
For guide to notes & symbols see page 2

			1	H		1	1		H	1			
London Victoria	10	⊕	d	1537	—	—	—	1534	1607	—	—	—	1637
London Blackfriars	1	⊕	d	—	—	—	—	—	—	—	—	—	—
Elephant & Castle		⊕	d	—	—	—	—	—	—	—	—	—	—
Denmark Hill	1		d	—	—	—	—	1544	—	—	—	—	—
Bromley South	1		d	1553	—	—	—	1558	1623	—	—	—	1653
St Mary Cray			d	—	—	—	—	1604	—	—	—	—	—
Swanley	1		d	—	—	—	—	1608	—	—	—	—	—
Farningham Road			d	—	—	—	—	1613	—	—	—	—	—
Longfield			d	1607	—	—	—	1618	1637	—	—	—	1707
Meopham			d	1611	—	—	—	1622	1641	—	—	—	1711
Sole Street			d	—	—	—	—	1625	—	—	—	—	—
London Charing Cross	1	⊕	d	—	—	—	—	—	—	1539	—	—	—
London Waterloo (East)	1	⊕	d	—	—	—	—	—	—	1542	—	—	—
London Cannon Street	1	⊕	d	—	—	—	—	—	—	—	—	—	—
London Bridge	1	⊕	d	—	—	—	—	—	—	—	—	—	—
St Pancras International	1B	⊕	d	—	—	—	1555	—	—	—	—	1625	—
Stratford International		DLR	d	—	—	—	1602	—	—	—	—	1632	—
Ebbsfleet International		⊕	d	—	—	—	1613	—	—	—	—	1643	—
Gravesend	1	⊕	d	—	—	1607	1617	—	—	1637	1647	—	—
Strood	1	⊕	d	—	—	1620	1627	—	—	1650	1657	—	—
Rochester	1	⊕	a	1621	1625	1631	—	1637	1651	1655	1701	—	1721
Rochester	1	⊕	d	1622	1626	1632	—	1638	1652	1656	1702	—	1722
Chatham	1	⊕	d	1624	1628	1634	—	1640	1654	1658	1704	—	1724
Gillingham (Kent)	1	⊕	a	1628	1633	1638	—	1644	1658	1703	1708	—	1728
Gillingham (Kent)	1	⊕	d	1629	—	1639	—	1645	1659	—	1709	—	1729
Rainham (Kent)		⊕	d	1634	—	1644	—	1650	1704	—	1714	—	1734
Newington			d	—	—	—	—	—	1708	—	—	—	—
Sittingbourne	1		a	1641	—	1651	—	1658	1713	—	1721	—	1741
Sittingbourne			d	1642	—	1651	1655	1659	1714	—	1721	1725	1742
Kemsley			d	—	—	—	1701	—	—	—	—	—	1731
Swale			d	—	—	—	1704	—	—	—	—	—	1734
Queenborough			d	—	—	—	1709	—	—	—	—	—	1739
Sheerness-on-Sea			a	—	—	—	1714	—	—	—	—	—	1744
Teynham			d	1646	—	—	—	—	—	—	—	—	1746
Faversham	2		a	1652	—	1700	—	1707	1722	—	1729	—	1752
Faversham	2		d	1654	—	—	—	1708	1723	—	1730	—	1754
Selling			d	—	—	—	—	—	1728	—	—	—	—
Canterbury East	1	⊕	d	—	—	—	—	1720	1737	—	—	—	—
Bekesbourne			d	—	—	—	—	—	1742	—	—	—	—
Adisham			d	—	—	—	—	—	1746	—	—	—	—
Aylesham			d	—	—	—	—	—	1749	—	—	—	—
Snowdown			d	—	—	—	—	—	1751	—	—	—	—
Shepherds Well			d	—	—	—	—	—	1755	—	—	—	—
Kearsney			d	—	—	—	—	—	1800	—	—	—	—
Whitstable		⊕	d	1702	—	—	—	—	—	—	1739	—	1802
Chestfield & Swalecliffe			d	1705	—	—	—	—	—	—	—	—	1805
Herne Bay		⊕	d	1709	—	—	—	—	—	—	1744	—	1809
Birchington-on-Sea			d	1718	—	—	—	—	—	—	1753	—	1818
Westgate-on-Sea			d	1722	—	—	—	—	—	—	—	—	1822
Margate	1	⊕	d	1726	—	—	—	—	—	—	1759	—	1826
Broadstairs		⊕	d	1732	—	—	—	—	—	—	1805	—	1832
Dumpton Park			d	1735	—	—	—	—	—	—	—	—	1835
Ramsgate	1	⊕	a	1738	—	—	—	—	—	—	1811	—	1838
Ramsgate	1	⊕	d	—	—	—	—	—	—	—	1812	—	—
Sandwich		⊕	a	—	—	—	—	—	—	—	1824	—	—
Deal		⊕	a	—	—	—	—	—	—	—	1830	—	—
Walmer			a	—	—	—	—	—	—	—	1834	—	—
Martin Mill			a	—	—	—	—	—	—	—	1838	—	—
Dover Priory	1	⊕	a	—	—	—	—	1737	1806	—	1847	—	—
Folkestone Central		⊕	a	—	—	—	—	—	—	—	1859	—	—
Folkestone West		⊕	a	—	—	—	—	—	—	—	1902	—	—
Sandling			a	—	—	—	—	—	—	—	—	—	—
Westenhanger			a	—	—	—	—	—	—	—	—	—	—
Ashford International		⊕	a	—	—	—	—	—	—	—	1915	—	—

Times shown in light type are connections.
For guide to notes & symbols see page 2

H
I
I
H
I

London Victoria	10	⊖	d	—	—	—	1634	1707	—	—	—	1737	—
London Blackfriars	4	⊖	d	—	—	—	—	—	—	—	—	—	—
Elephant & Castle		⊖	d	—	—	—	—	—	—	—	—	—	—
Denmark Hill	4		d	—	—	—	1644	—	—	—	—	—	—
Bromley South	4		d	—	—	—	1658	1723	—	—	—	1753	—
St Mary Cray			d	—	—	—	1704	—	—	—	—	—	—
Swanley	4		d	—	—	—	1708	—	—	—	—	—	—
Farningham Road			d	—	—	—	1713	—	—	—	—	—	—
Longfield			d	—	—	—	1718	1737	—	—	—	1807	—
Meopham			d	—	—	—	1722	1741	—	—	—	1811	—
Sole Street			d	—	—	—	1725	—	—	—	—	—	—
London Charing Cross	4	⊖	d	1609	—	—	—	—	1639	—	—	—	1709
London Waterloo (East)	4	⊖	d	1612	—	—	—	—	1642	—	—	—	1712
London Cannon Street	4	⊖	d	—	—	—	—	—	—	—	—	—	—
London Bridge	4	⊖	d	—	—	—	—	—	—	—	—	—	—
St Pancras International	10	⊖	d	—	—	1655	—	—	—	1725	—	—	—
Stratford International		DLR	d	—	—	1702	—	—	—	1732	—	—	—
Ebbsfleet International		⊖	d	—	—	1713	—	—	—	1743	—	—	—
Gravesend	4	⊖	d	1707	1717	—	—	—	1737	1747	—	—	1807
Strood	4	⊖	d	1720	1727	—	—	—	1750	1757	—	—	1820
Rochester	4	⊖	a	1725	1731	—	1737	1751	1755	1801	—	1821	1825
Rochester	4	⊖	d	1726	1732	—	1738	1752	1756	1802	—	1822	1826
Chatham	4	⊖	d	1728	1734	—	1740	1754	1758	1804	—	1824	1828
Gillingham (Kent)	4	⊖	a	1733	1738	—	1744	1758	1803	1808	—	1828	1833
Gillingham (Kent)	4	⊖	d	—	1739	—	1745	1759	—	1809	—	1829	—
Rainham (Kent)		⊖	d	—	1744	—	1750	1804	—	1814	—	1834	—
Newington			d	—	—	—	—	1808	—	—	—	—	—
Sittingbourne	4		a	—	1751	—	1758	1813	—	1821	—	1841	—
Sittingbourne			d	—	1751	1755	1759	1814	—	1821	1825	1842	—
Kemsley			d	—	—	1801	—	—	—	—	—	1831	—
Swale			d	—	—	1804	—	—	—	—	—	1834	—
Queenborough			d	—	—	1809	—	—	—	—	—	1839	—
Sheerness-on-Sea			a	—	—	1814	—	—	—	—	—	1844	—
Teynham			d	—	—	—	—	—	—	—	—	—	1846
Faversham	2		a	—	1800	—	1807	1822	—	1829	—	1852	—
Faversham	2		d	—	—	—	1808	1823	—	1830	—	1854	—
Selling			d	—	—	—	—	1828	—	—	—	—	—
Canterbury East	4	⊖	d	—	—	—	1820	1837	—	—	—	—	—
Bekesbourne			d	—	—	—	—	1842	—	—	—	—	—
Adisham			d	—	—	—	—	1846	—	—	—	—	—
Aylesham			d	—	—	—	—	1849	—	—	—	—	—
Snowdown			d	—	—	—	—	1851	—	—	—	—	—
Shepherds Well			d	—	—	—	—	1855	—	—	—	—	—
Kearsney			d	—	—	—	—	1900	—	—	—	—	—
Whitstable		⊖	d	—	—	—	—	—	—	1839	—	1902	—
Chestfield & Swalecliffe			d	—	—	—	—	—	—	—	—	1905	—
Herne Bay		⊖	d	—	—	—	—	—	—	1844	—	1909	—
Birchington-on-Sea			d	—	—	—	—	—	—	1853	—	1918	—
Westgate-on-Sea			d	—	—	—	—	—	—	—	—	1922	—
Margate	4	⊖	d	—	—	—	—	—	—	1859	—	1926	—
Broadstairs		⊖	d	—	—	—	—	—	—	1905	—	1932	—
Dumpton Park			d	—	—	—	—	—	—	—	—	1935	—
Ramsgate	4	⊖	a	—	—	—	—	—	—	1911	—	1938	—
Ramsgate	4	⊖	d	—	—	—	—	—	—	1912	—	—	—
Sandwich		⊖	a	—	—	—	—	—	—	1924	—	—	—
Deal		⊖	a	—	—	—	—	—	—	1930	—	—	—
Walmer			a	—	—	—	—	—	—	1934	—	—	—
Martin Mill			a	—	—	—	—	—	—	1938	—	—	—
Dover Priory	4	⊖	a	—	—	—	1837	1906	—	1947	—	—	—
Folkestone Central		⊖	a	—	—	—	—	—	—	1959	—	—	—
Folkestone West		⊖	a	—	—	—	—	—	—	2002	—	—	—
Sandling			a	—	—	—	—	—	—	—	—	—	—
Westenhanger			a	—	—	—	—	—	—	—	—	—	—
Ashford International		⊖	a	—	—	—	—	—	—	2015	—	—	—

Times shown in light type are connections.
For guide to notes & symbols see page 2

					H	I	I		H	I	H		
London Victoria	10	⊖	d	—	—	1734	1807	—	—	—	1837	—	—
London Blackfriars	Ⓜ	⊖	d	—	—	—	—	—	—	—	—	—	—
Elephant & Castle		⊖	d	—	—	—	—	—	—	—	—	—	—
Denmark Hill	Ⓜ		d	—	—	1744	—	—	—	—	—	—	—
Bromley South	Ⓜ		d	—	—	1758	1823	—	—	—	1853	—	—
St Mary Cray			d	—	—	1804	—	—	—	—	—	—	—
Swanley	Ⓜ		d	—	—	1808	—	—	—	—	—	—	—
Farningham Road			d	—	—	1813	—	—	—	—	—	—	—
Longfield			d	—	—	1818	1837	—	—	—	1907	—	—
Meopham			d	—	—	1822	1841	—	—	—	1911	—	—
Sole Street			d	—	—	1825	—	—	—	—	—	—	—
London Charing Cross	Ⓜ	⊖	d	—	—	—	—	1739	—	—	—	1809	—
London Waterloo (East)		⊖	d	—	—	—	—	1742	—	—	—	1812	—
London Cannon Street	Ⓜ	⊖	d	—	—	—	—	—	—	—	—	—	—
London Bridge	Ⓜ	⊖	d	—	—	—	—	—	—	—	—	—	—
St Pancras International	10	⊖	d	1755	—	—	—	1825	—	—	—	—	1855
Stratford International		DLR	d	1802	—	—	—	1832	—	—	—	—	1902
Ebbsfleet International		⊖	d	1813	—	—	—	1843	—	—	—	—	1913
Gravesend	Ⓜ	⊖	d	1817	—	—	—	1837	1847	—	—	1907	1917
Strood	Ⓜ	⊖	d	1827	—	—	—	1850	1857	—	—	1920	1927
Rochester	Ⓜ	⊖	a	1831	—	1837	1851	1855	1901	—	1921	1925	1931
Rochester	Ⓜ	⊖	d	1832	—	1838	1852	1856	1902	—	1922	1926	1932
Chatham	Ⓜ	⊖	d	1834	—	1840	1854	1858	1904	—	1924	1928	1934
Gillingham (Kent)	Ⓜ	⊖	a	1838	—	1844	1858	1903	1908	—	1928	1933	1938
Gillingham (Kent)	Ⓜ	⊖	d	1839	—	1845	1859	—	1909	—	1929	—	1939
Rainham (Kent)	Ⓜ	⊖	d	1844	—	1850	1904	—	1914	—	1934	—	1944
Newington			d	—	—	—	1908	—	—	—	—	—	—
Sittingbourne	Ⓜ		a	1851	—	1858	1913	—	1921	—	1941	—	1951
Sittingbourne			d	1851	1855	1859	1914	—	1921	1925	1942	—	1951
Kemsley			d	—	1901	—	—	—	—	1931	—	—	—
Swale			d	—	1904	—	—	—	—	1934	—	—	—
Queenborough			d	—	1909	—	—	—	—	1939	—	—	—
Sheerness-on-Sea			a	—	1914	—	—	—	—	1944	—	—	—
Teynham			d	—	—	—	—	—	—	—	1946	—	—
Faversham	Ⓜ		a	1900	—	1907	1922	—	1929	—	1952	—	2000
Faversham	Ⓜ		d	—	—	1908	1923	—	1930	—	1954	—	—
Selling			d	—	—	—	1928	—	—	—	—	—	—
Canterbury East	Ⓜ	⊖	d	—	—	1920	1937	—	—	—	—	—	—
Bekesbourne			d	—	—	—	1942	—	—	—	—	—	—
Adisham			d	—	—	—	1946	—	—	—	—	—	—
Aylesham			d	—	—	—	1949	—	—	—	—	—	—
Snowdown			d	—	—	—	1951	—	—	—	—	—	—
Shepherds Well			d	—	—	—	1955	—	—	—	—	—	—
Kearsney			d	—	—	—	2000	—	—	—	—	—	—
Whitstable		⊖	d	—	—	—	—	1939	—	—	2002	—	—
Chestfield & Swalecliffe			d	—	—	—	—	—	—	—	2005	—	—
Herne Bay		⊖	d	—	—	—	—	1944	—	—	2009	—	—
Birchington-on-Sea			d	—	—	—	—	1953	—	—	2018	—	—
Westgate-on-Sea			d	—	—	—	—	—	—	—	2022	—	—
Margate	Ⓜ	⊖	d	—	—	—	—	1959	—	—	2026	—	—
Broadstairs		⊖	d	—	—	—	—	2005	—	—	2032	—	—
Dumpton Park			d	—	—	—	—	—	—	—	2035	—	—
Ramsgate	Ⓜ	⊖	a	—	—	—	—	2011	—	—	2038	—	—
Ramsgate	Ⓜ	⊖	d	—	—	—	—	2012	—	—	—	—	—
Sandwich		⊖	a	—	—	—	—	2024	—	—	—	—	—
Deal		⊖	a	—	—	—	—	2030	—	—	—	—	—
Walmer			a	—	—	—	—	2034	—	—	—	—	—
Martin Mill			a	—	—	—	—	2038	—	—	—	—	—
Dover Priory	Ⓜ	⊖	a	—	—	1937	2006	—	—	—	2047	—	—
Folkestone Central		⊖	a	—	—	—	—	2059	—	—	—	—	—
Folkestone West		⊖	a	—	—	—	—	2102	—	—	—	—	—
Sandling			a	—	—	—	—	—	—	—	—	—	—
Westenhanger			a	—	—	—	—	—	—	—	—	—	—
Ashford International		⊖	a	—	—	—	—	2115	—	—	—	—	—

Times shown in light type are connections.
For guide to notes & symbols see page 2

					I	I	H		I	H			
London Victoria	10		d	—	1834	1907	—	—	—	1937	—	—	—
London Blackfriars	I		d	—	—	—	—	—	—	—	—	—	—
Elephant & Castle			d	—	—	—	—	—	—	—	—	—	—
Denmark Hill	I		d	—	1844	—	—	—	—	—	—	—	—
Bromley South	I		d	—	1858	1923	—	—	—	1953	—	—	—
St Mary Cray			d	—	1904	—	—	—	—	—	—	—	—
Swanley	I		d	—	1908	—	—	—	—	—	—	—	—
Farningham Road			d	—	1913	—	—	—	—	—	—	—	—
Longfield			d	—	1918	1937	—	—	—	2007	—	—	—
Meopham			d	—	1922	1941	—	—	—	2011	—	—	—
Sole Street			d	—	1925	—	—	—	—	—	—	—	—
London Charing Cross	I		d	—	—	—	1839	—	—	—	1909	—	—
London Waterloo (East)	I		d	—	—	—	1842	—	—	—	1912	—	—
London Cannon Street	I		d	—	—	—	—	—	—	—	—	—	—
London Bridge	I		d	—	—	—	—	—	—	—	—	—	—
St Pancras International	10		d	—	—	—	1925	—	—	—	1955	—	—
Stratford International			d	—	—	—	1932	—	—	—	2002	—	—
Ebbsfleet International			d	—	—	—	1943	—	—	—	2013	—	—
Gravesend	I		d	—	—	—	1937	1947	—	—	2007	2017	—
Strood	I		d	—	—	—	1950	1957	—	—	2020	2027	—
Rochester	I		a	—	1937	1951	1955	2001	—	2021	2025	2031	—
Rochester	I		d	—	1938	1952	1956	2002	—	2022	2026	2032	—
Chatham	I		d	—	1940	1954	1958	2004	—	2024	2028	2034	—
Gillingham (Kent)	I		a	—	1944	1958	2003	2008	—	2028	2033	2038	—
Gillingham (Kent)	I		d	—	1945	1959	—	2009	—	2029	—	2039	—
Rainham (Kent)	I		d	—	1950	2004	—	2014	—	2034	—	2044	—
Newington			d	—	—	2008	—	—	—	—	—	—	—
Sittingbourne	I		a	—	1958	2013	—	2021	—	2041	—	2051	—
Sittingbourne			d	1955	1959	2014	—	2021	2025	2042	—	2051	2055
Kemsley			d	2001	—	—	—	—	2031	—	—	—	2101
Swale			d	2004	—	—	—	—	2034	—	—	—	2104
Queenborough			d	2009	—	—	—	—	2039	—	—	—	2109
Sheerness-on-Sea	a		2014	—	—	—	—	—	2044	—	—	—	2114
Teynham			d	—	—	—	—	—	—	2046	—	—	—
Faversham	2		a	—	2007	2022	—	2029	—	2052	—	2100	—
Faversham	2		d	—	2008	2023	—	2030	—	2054	—	—	—
Selling			d	—	—	2028	—	—	—	—	—	—	—
Canterbury East	I		d	—	2020	2037	—	—	—	—	—	—	—
Bekesbourne			d	—	—	2042	—	—	—	—	—	—	—
Adisham			d	—	—	2046	—	—	—	—	—	—	—
Aylesham			d	—	—	2049	—	—	—	—	—	—	—
Snowdown			d	—	—	2051	—	—	—	—	—	—	—
Shepherd's Well			d	—	—	2055	—	—	—	—	—	—	—
Kearsney			d	—	—	2100	—	—	—	—	—	—	—
Whitstable			d	—	—	—	—	2039	—	2102	—	—	—
Chestfield & Swalecliffe			d	—	—	—	—	—	—	2105	—	—	—
Herne Bay			d	—	—	—	—	2044	—	2109	—	—	—
Birchington-on-Sea			d	—	—	—	—	2053	—	2118	—	—	—
Westgate-on-Sea			d	—	—	—	—	—	—	2122	—	—	—
Margate	I		d	—	—	—	—	2059	—	2126	—	—	—
Broadstairs			d	—	—	—	—	2105	—	2132	—	—	—
Dumpton Park			d	—	—	—	—	—	—	2135	—	—	—
Ramsgate	I		a	—	—	—	—	2111	—	2138	—	—	—
Ramsgate	I		d	—	—	—	—	2112	—	—	—	—	—
Sandwich			a	—	—	—	—	2124	—	—	—	—	—
Deal			a	—	—	—	—	2130	—	—	—	—	—
Walmer			a	—	—	—	—	2134	—	—	—	—	—
Martin Mill			a	—	—	—	—	2138	—	—	—	—	—
Dover Priory	I		a	—	2037	2106	—	2147	—	—	—	—	—
Folkestone Central			a	—	—	—	—	2159	—	—	—	—	—
Folkestone West			a	—	—	—	—	2202	—	—	—	—	—
Sandling			a	—	—	—	—	—	—	—	—	—	—
Westenhanger			a	—	—	—	—	—	—	—	—	—	—
Ashford International			a	—	—	—	—	2215	—	—	—	—	—

Times shown in light type are connections.
For guide to notes & symbols see page 2

			I	I		H		I		H		I
London Victoria	10		d	1934	2007	—	—	—	2037	—	—	2034
London Blackfriars	I		d	—	—	—	—	—	—	—	—	—
Elephant & Castle			d	—	—	—	—	—	—	—	—	—
Denmark Hill	I		d	1944	—	—	—	—	—	—	—	2044
Bromley South	I		d	1958	2023	—	—	—	2053	—	—	2058
St Mary Cray			d	2004	—	—	—	—	—	—	—	2104
Swanley	I		d	2008	—	—	—	—	—	—	—	2108
Farningham Road			d	2013	—	—	—	—	—	—	—	2113
Longfield			d	2018	2037	—	—	—	2107	—	—	2118
Meopham			d	2022	2041	—	—	—	2111	—	—	2122
Sole Street			d	2025	—	—	—	—	—	—	—	2125
London Charing Cross	I		d	—	—	1939	—	—	—	2009	—	—
London Waterloo (East)	I		d	—	—	1942	—	—	—	2012	—	—
London Cannon Street	I		d	—	—	—	—	—	—	—	—	—
London Bridge	I		d	—	—	—	—	—	—	—	—	—
St Pancras International	10		d	—	—	—	2025	—	—	—	2055	—
Stratford International			d	—	—	—	2032	—	—	—	2102	—
Ebbsfleet International			d	—	—	—	2043	—	—	—	2113	—
Gravesend	I		d	—	—	2037	2047	—	—	2107	2117	—
Strood	I		d	—	—	2050	2057	—	—	2120	2127	—
Rochester	I		a	2037	2051	2055	2101	—	2121	2125	2131	2137
Rochester	I		d	2038	2052	2056	2102	—	2122	2126	2132	2138
Chatham	I		d	2040	2054	2058	2104	—	2124	2128	2134	2140
Gillingham (Kent)	I		a	2044	2058	2103	2108	—	2128	2133	2138	2144
Gillingham (Kent)	I		d	2045	2059	—	2109	—	2129	—	2139	2145
Rainham (Kent)	I		d	2050	2104	—	2114	—	2134	—	2144	2150
Newington			d	—	2108	—	—	—	—	—	—	—
Sittingbourne	I		a	2058	2113	—	2121	—	2141	—	2151	2158
Sittingbourne			d	2059	2114	—	2121	2125	2142	—	2151	2155 2159
Kemsley			d	—	—	—	—	2131	—	—	—	2201
Swale			d	—	—	—	—	2134	—	—	—	2204
Queenborough			d	—	—	—	—	2139	—	—	—	2209
Sheerness-on-Sea			a	—	—	—	—	2144	—	—	—	2214
Teynham			d	—	—	—	—	—	2146	—	—	—
Faversham	2		a	2107	2122	—	2129	—	2152	—	2200	2207
Faversham	2		d	2108	2123	—	2130	—	2154	—	—	2208
Selling			d	—	2128	—	—	—	—	—	—	—
Canterbury East	I		d	2120	2137	—	—	—	—	—	—	2220a
Bekesbourne			d	—	2142	—	—	—	—	—	—	—
Adisham			d	—	2146	—	—	—	—	—	—	—
Aylesham			d	—	2149	—	—	—	—	—	—	—
Snowdown			d	—	2151	—	—	—	—	—	—	—
Shepherds Well			d	—	2155	—	—	—	—	—	—	—
Kearsney			d	—	2200	—	—	—	—	—	—	—
Whitstable			d	—	—	—	2139	—	2202	—	—	—
Chestfield & Swalecliffe			d	—	—	—	—	—	2205	—	—	—
Herne Bay			d	—	—	—	2144	—	2209	—	—	—
Birchington-on-Sea			d	—	—	—	2153	—	2218	—	—	—
Westgate-on-Sea			d	—	—	—	—	—	2222	—	—	—
Margate	I		d	—	—	—	2159	—	2226	—	—	—
Broadstairs			d	—	—	—	2205	—	2232	—	—	—
Dumpton Park			d	—	—	—	—	—	2235	—	—	—
Ramsgate	I		a	—	—	—	2211	—	2238	—	—	—
Ramsgate	I		d	—	—	—	2212	—	—	—	—	—
Sandwich			a	—	—	—	2224	—	—	—	—	—
Deal			a	—	—	—	2230	—	—	—	—	—
Walmer			a	—	—	—	2234	—	—	—	—	—
Martin Mill			a	—	—	—	2238	—	—	—	—	—
Dover Priory	I		a	2137	2206	—	2247	—	—	—	—	—
Folkestone Central			a	—	—	—	2259	—	—	—	—	—
Folkestone West			a	—	—	—	2302	—	—	—	—	—
Sandling			a	—	—	—	—	—	—	—	—	—
Westenhanger			a	—	—	—	—	—	—	—	—	—
Ashford International			a	—	—	—	2315	—	—	—	—	—

Times shown in light type are connections.
For guide to notes & symbols see page 2

			I		H		I		H	I	I		
London Victoria	10		d	2107	—	—	—	2137	—	—	2134	2207	—
London Blackfriars	I		d	—	—	—	—	—	—	—	—	—	—
Elephant & Castle			d	—	—	—	—	—	—	—	—	—	—
Denmark Hill	I		d	—	—	—	—	—	—	—	2144	—	—
Bromley South	I		d	2123	—	—	—	2153	—	—	2158	2223	—
St Mary Cray			d	—	—	—	—	—	—	—	2204	—	—
Swanley	I		d	—	—	—	—	—	—	—	2208	—	—
Farningham Road			d	—	—	—	—	—	—	—	2213	—	—
Longfield			d	2137	—	—	—	2207	—	—	2218	2237	—
Meopham			d	2141	—	—	—	2211	—	—	2222	2241	—
Sole Street			d	—	—	—	—	—	—	—	2225	—	—
London Charing Cross	I		d	—	2039	—	—	—	2109	—	—	—	2139
London Waterloo (East)	I		d	—	2042	—	—	—	2112	—	—	—	2142
London Cannon Street	I		d	—	—	—	—	—	—	—	—	—	—
London Bridge	I		d	—	—	—	—	—	—	—	—	—	—
St Pancras International	10		d	—	—	2125	—	—	—	2155	—	—	—
Stratford International			d	—	—	2132	—	—	—	2202	—	—	—
Ebbsfleet International			d	—	—	2143	—	—	—	2213	—	—	—
Gravesend	I		d	—	2137	2147	—	—	2207	2217	—	—	2237
Strood	I		d	—	2150	2157	—	—	2220	2227	—	—	2250
Rochester	I		a	2151	2155	2201	—	2221	2225	2231	2237	2251	2255
Rochester	I		d	2152	2156	2202	—	2222	2226	2232	2238	2252	2256
Chatham	I		d	2154	2158	2204	—	2224	2228	2234	2240	2254	2258
Gillingham (Kent)	I		a	2158	2203	2208	—	2228	2233	2238	2244	2258	2303
Gillingham (Kent)	I		d	2159	—	2209	—	2229	—	2239	2245	2259	—
Rainham (Kent)			d	2204	—	2214	—	2234	—	2244	2250	2304	—
Newington			d	2208	—	—	—	—	—	—	—	2308	—
Sittingbourne	I		a	2213	—	2221	—	2241	—	2251	2258	2313	—
Sittingbourne			d	2214	—	2221	2225	2242	—	2251	2259	2314	—
Kemsley			d	—	—	—	2231	—	—	—	—	—	—
Swale			d	—	—	—	2234	—	—	—	—	—	—
Queenborough			d	—	—	—	2239	—	—	—	—	—	—
Sheerness-on-Sea			a	—	—	—	2244	—	—	—	—	—	—
Teynham			d	—	—	—	—	2246	—	—	—	2318	—
Faversham	2		a	2222	—	2229	—	2252	—	2300	2307	2324	—
Faversham	2		d	2223	—	2230	—	2254	—	—	2308	2334	—
Selling			d	2228	—	—	—	—	—	—	—	2338s	—
Canterbury East	I		d	2237	—	—	—	—	—	—	2320a	2348	—
Bekesbourne			d	2242	—	—	—	—	—	—	—	2352s	—
Adisham			d	2246	—	—	—	—	—	—	—	2356s	—
Aylesham			d	2249	—	—	—	—	—	—	—	2359s	—
Snowdown			d	2251	—	—	—	—	—	—	—	0001s	—
Shepherds Well			d	2255	—	—	—	—	—	—	—	0005s	—
Kearsney			d	2300	—	—	—	—	—	—	—	0010s	—
Whitstable			d	—	—	2239	—	2302	—	—	—	—	—
Chestfield & Swalecliffe			d	—	—	—	—	2305	—	—	—	—	—
Herne Bay			d	—	—	2244	—	2309	—	—	—	—	—
Birchington-on-Sea			d	—	—	2253	—	2318	—	—	—	—	—
Westgate-on-Sea			d	—	—	—	—	2322	—	—	—	—	—
Margate	I		d	—	—	2259	—	2326	—	—	—	—	—
Broadstairs			d	—	—	2305	—	2332	—	—	—	—	—
Dumpton Park			d	—	—	—	—	2335	—	—	—	—	—
Ramsgate	I		a	—	—	2310	—	2338	—	—	—	—	—
Ramsgate	I		d	—	—	—	—	—	—	—	—	—	—
Sandwich			a	—	—	—	—	—	—	—	—	—	—
Deal			a	—	—	—	—	—	—	—	—	—	—
Walmer			a	—	—	—	—	—	—	—	—	—	—
Martin Mill			a	—	—	—	—	—	—	—	—	—	—
Dover Priory	I		a	2306	—	—	—	—	—	—	—	0015	—
Folkestone Central			a	—	—	—	—	—	—	—	—	—	—
Folkestone West			a	—	—	—	—	—	—	—	—	—	—
Sandling			a	—	—	—	—	—	—	—	—	—	—
Westenhanger			a	—	—	—	—	—	—	—	—	—	—
Ashford International			a	—	—	—	—	—	—	—	—	—	—

Times shown in light type are connections.
For guide to notes & symbols see page 2

			H		H	I	I		H					
London Victoria	10	d					2234	2307						
London Blackfriars	d	d												
Elephant & Castle	d	d												
Denmark Hill	d	d					2244							
Bromley South	d	d					2258	2323						
St Mary Cray	d	d					2304							
Swanley	d	d					2308							
Farningham Road	d	d					2313							
Longfield	d	d					2318	2337						
Meopham	d	d					2322	2341						
Sole Street	d	d					2325							
London Charing Cross	d	d					2209				2239	2309		
London Waterloo (East)	DLR	d					2212				2242	2312		
London Cannon Street	d	d												
London Bridge	d	d												
St Pancras International	DLR	d					2225				2325			
Stratford International	DLR	d					2232				2332			
Ebbsfleet International	e	d					2243				2343			
Gravesend	d	d					2247	2310	2317		2340	2347	0010	
Strood	d	d					2257	2322	2327		2352	2357	0022	
Rochester	d	a					2301	2326	2331	2337	2351	2356	0001	0026
Rochester	d	d					2302	2326	2332	2338	2352	2356	0002	0026
Chatham	d	d					2304	2329	2334	2340	2354	2359	0004	0029
Gillingham (Kent)	d	a					2308	2333	2338	2344	2358	0003	0008	0033
Gillingham (Kent)	d	d					2309	2339	2345	2359		0009		
Rainham (Kent)	d	d					2314	2344	2350	0004	0014			
Newington	d									0008				
Sittingbourne	a	a					2321	2351	2358	0013		0021		
Sittingbourne	d	2321	2325				2351	2359	0014		0021	0025		
Kemsley	d	2331										0031s		
Swale	d	2334										0034s		
Queenborough	d	2339										0038s		
Sheerness-on-Sea	a	2344										0044		
Teynham	d								0018					
Faversham	a	2329					0001	0008	0024		0029			
Faversham	d	2330							0026					
Selling	d													
Canterbury East	d													
Bekesbourne	d													
Adisham	d													
Aylesham	d													
Snowdown	d													
Shepherds Well	d													
Kearsney	d													
Whitstable	d	2339							0034					
Chestfield & Swalecliffe	d								0037					
Herne Bay	d	2344							0041					
Birchington-on-Sea	d	2353							0050					
Westgate-on-Sea	d								0054					
Margate	d	2359							0058					
Broadstairs	d	0005							0104					
Dumpton Park	d								0107					
Ramsgate	a	0010							0110					
Ramsgate	d													
Sandwich	a													
Deal	a													
Walmer	a													
Martin Mill	a													
Dover Priory	a													
Folkestone Central	a													
Folkestone West	a													
Sandling	a													
Westenhanger	a													
Ashford International	a													

Times shown in light type are connections.
For guide to notes & symbols see page 2

										C
London Victoria			d		2334	0007				0037
London Blackfriars			d							
Elephant & Castle			d							
Denmark Hill			d		2344					
Bromley South			d		2358	0027s				0057
St Mary Cray			d		0004					0103s
Swanley			d		0008					0107s
Farningham Road			d		0013					0113s
Longfield			d		0018					0117s
Meopham			d		0022					0121s
Sole Street			d		0025s					
London Charing Cross			d						2339	0018
London Waterloo (East)			d						2342	0021
London Cannon Street			d							0032
London Bridge			d							0036
St Pancras International			d		2355					
Stratford International			DLR	d	0002					
Ebbsfleet International			d		0013					
Gravesend			d		0017			0040		0129
Strood			d		0027			0052		0140s
Rochester			a		0031	0037	0051	0056	0131s	0144s
Rochester			d		0032	0038	0052	0056		
Chatham			d		0034	0040	0054	0059	0134s	0147s
Gillingham (Kent)			a		0038	0045	0058	0103	0139	0152
Gillingham (Kent)			d		0039		0059			
Rainham (Kent)			d		0044		0104			
Newington			d				0108s			
Sittingbourne			a		0051		0113			
Sittingbourne			d		0051		0114			
Kemsley			d							
Swale			d							
Queenborough			d							
Sheerness-on-Sea			a							
Teynham			d				0118s			
Faversham			a		0100		0124			
Faversham			d				0126			
Selling			d							
Canterbury East			d							
Bekesbourne			d							
Adisham			d							
Aylesham			d							
Snowdown			d							
Shepherds Well			d							
Kearsney			d							
Whitstable			d				0134s			
Chestfield & Swalecliffe			d				0137s			
Herne Bay			d				0141s			
Birchington-on-Sea			d				0150s			
Westgate-on-Sea			d				0154s			
Margate			d				0157s			
Broadstairs			d				0203s			
Dumpton Park			d				0207s			
Ramsgate			a				0210			
Ramsgate			d							
Sandwich			a							
Deal			a							
Walmer			a							
Martin Mill			a							
Dover Priory			a							
Folkestone Central			a							
Folkestone West			a							
Sandling			a							
Westenhanger			a							
Ashford International			a							

Times shown in light type are connections.
For guide to notes & symbols see page 2

C Also calls at Herne Hill 0045s, Penge East 0050s,
Beckenham Junction 0052s

			I		I	B	H	I				
London Victoria	10		d	—	—	0745	—	—	—	0804	—	—
London Blackfriars	I		d	—	—	—	—	—	—	—	—	—
Elephant & Castle			d	—	—	—	—	—	—	—	—	—
Denmark Hill	I		d	—	—	—	—	—	—	0814	—	—
Bromley South	I		d	—	—	0802	—	—	—	0827	—	—
St Mary Cray			d	—	—	—	—	—	—	0833	—	—
Swanley	I		d	—	—	—	—	—	—	0839	—	—
Farningham Road			d	—	—	—	—	—	—	0844	—	—
Longfield			d	—	—	—	—	—	—	0848	—	—
Meopham			d	—	—	—	—	—	—	0852	—	—
Sole Street			d	—	—	—	—	—	—	0855	—	—
London Charing Cross	I		d	—	—	—	—	—	—	—	—	—
London Waterloo (East)	I		d	—	—	—	—	—	—	—	—	—
London Cannon Street	I		d	—	—	—	0744	—	—	—	—	0814
London Bridge	I		d	—	—	—	0749	—	—	—	—	0819
St Pancras International	10		d	—	—	—	—	—	—	0825	—	—
Stratford International			d	—	—	—	—	—	—	0832	—	—
Ebbsfleet International			d	—	—	—	—	—	—	0843	—	—
Gravesend	I		d	—	—	—	0810	0837	0847	—	—	0907
Strood	I		d	—	—	—	0822	0848	0857	—	—	0918
Rochester	I		a	—	—	0826	0830	0852	0901	0907	—	0922
Rochester	I		d	—	—	0827	0830	0853	0902	0908	—	0923
Chatham	I		d	—	—	0829	0833	0855	0904	0910	—	0925
Gillingham (Kent)	I		a	—	—	0833	0837	0900	0908	0914	—	0930
Gillingham (Kent)	I		d	0815	—	0834	—	—	0909	0915	—	—
Rainham (Kent)			d	0819	—	0839	—	—	0914	0919	—	—
Newington			d	0823	—	—	—	—	—	0923	—	—
Sittingbourne	I		a	0828	—	0846	—	—	0921	0928	—	—
Sittingbourne			d	0829	0833	0846	—	—	0921	0929	0933	—
Kemsley			d	—	0838	—	—	—	—	—	0938	—
Swale			d	—	0841	—	—	—	—	—	0941	—
Queenborough			d	—	0845	—	—	—	—	—	0945	—
Sheerness-on-Sea			a	—	0850	—	—	—	—	—	0950	—
Teynham			d	0833	—	—	—	—	—	0933	—	—
Faversham	I		a	0839	—	0854	—	—	0929	0939	—	—
Faversham	I		d	0840	—	0858	0900	—	—	0930	0940	—
Selling			d	—	—	—	0904	—	—	—	—	—
Canterbury East	I		d	0852a	—	—	0914	—	—	—	0952a	—
Bekesbourne			d	—	—	—	0918	—	—	—	—	—
Adisham			d	—	—	—	0922	—	—	—	—	—
Aylesham			d	—	—	—	0925	—	—	—	—	—
Snowdown			d	—	—	—	0927	—	—	—	—	—
Shepherds Well			d	—	—	—	0931	—	—	—	—	—
Kearsney			d	—	—	—	0936	—	—	—	—	—
Whitstable			d	—	—	0906	—	—	—	0939	—	—
Chestfield & Swalecliffe			d	—	—	0909	—	—	—	—	—	—
Herne Bay			d	—	—	0913	—	—	—	0944	—	—
Birchington-on-Sea			d	—	—	0922	—	—	—	0953	—	—
Westgate-on-Sea			d	—	—	0926	—	—	—	—	—	—
Margate	I		d	—	—	0930	—	—	—	0959	—	—
Broadstairs			d	—	—	0936	—	—	—	1005	—	—
Dumpton Park			d	—	—	0939	—	—	—	—	—	—
Ramsgate	I		a	—	—	0942	—	—	—	1011	—	—
Ramsgate	I		d	—	—	—	—	—	—	1012	—	—
Sandwich			a	—	—	—	—	—	—	1024	—	—
Deal			a	—	—	—	—	—	—	1030	—	—
Walmer			a	—	—	—	—	—	—	1034	—	—
Martin Mill			a	—	—	—	—	—	—	1038	—	—
Dover Priory	I		a	—	—	—	0941	—	—	1047	—	—
Folkestone Central			a	—	—	—	—	—	—	1059	—	—
Folkestone West			a	—	—	—	—	—	—	1102	—	—
Sandling			a	—	—	—	—	—	—	—	—	—
Westenhanger			a	—	—	—	—	—	—	—	—	—
Ashford International			a	—	—	—	—	—	—	1115	—	—

Times shown in light type are connections.
For guide to notes & symbols see page 2

B From Dartford

			1		2	3	4		
London Victoria	10	⊕	d	0845	—	—	0904	—	0945
London Blackfriars	1	⊕	d	—	—	—	—	—	—
Elephant & Castle		⊕	d	—	—	—	—	—	—
Denmark Hill	1		d	—	—	—	0914	—	—
Bromley South	1		d	0902	—	—	0927	—	1002
St Mary Cray			d	—	—	—	0933	—	—
Swanley	1		d	—	—	—	0939	—	—
Farningham Road			d	—	—	—	0944	—	—
Longfield			d	—	—	—	0948	—	—
Meopham			d	—	—	—	0952	—	—
Sole Street			d	—	—	—	0955	—	—
London Charing Cross	1	⊕	d	—	—	—	—	—	—
London Waterloo (East)	1	⊕	d	—	—	—	—	—	—
London Cannon Street	1	⊕	d	—	0844	—	—	0914	0944
London Bridge	1	⊕	d	—	0849	—	—	0919	0949
St Pancras International	1B	⊕	d	—	—	0925	—	—	—
Stratford International		DLR	d	—	—	0932	—	—	—
Ebbsfleet International		⊕	d	—	—	0943	—	—	—
Gravesend	1	⊕	d	—	0937	0947	—	1007	1037
Strood	1	⊕	d	—	0948	0957	—	1018	1048
Rochester	1	⊕	a	0926	0952	1001	1007	1022	1026
Rochester	1	⊕	d	0927	0953	1002	1008	1023	1027
Chatham	1	⊕	d	0929	0955	1004	1010	1025	1029
Gillingham (Kent)	1	⊕	a	0933	1000	1008	1014	1030	1033
Gillingham (Kent)	1	⊕	d	0934	—	1009	1015	—	1034
Rainham (Kent)		⊕	d	0939	—	1014	1019	—	1039
Newington			d	—	—	—	1023	—	—
Sittingbourne	1		a	0946	—	1021	1028	—	1046
Sittingbourne			d	0946	—	1021	1029	1033	1046
Kemsley			d	—	—	—	—	1038	—
Swale			d	—	—	—	—	1041	—
Queenborough			d	—	—	—	—	1045	—
Sheerness-on-Sea			a	—	—	—	—	1050	—
Teynham			d	—	—	—	1033	—	—
Faversham	2		a	0954	—	1029	1039	—	1054
Faversham	2		d	0958	1000	—	1030	1040	1058
Selling			d	—	1004	—	—	—	1104
Canterbury East	1	⊕	d	—	1014	—	1052a	—	1114
Bekesbourne			d	—	1018	—	—	—	1118
Adisham			d	—	1022	—	—	—	1122
Aylesham			d	—	1025	—	—	—	1125
Snowdown			d	—	1027	—	—	—	1127
Shepherds Well			d	—	1031	—	—	—	1131
Kearsney			d	—	1036	—	—	—	1136
Whitstable		⊕	d	1006	—	—	1039	—	1106
Chestfield & Swalecliffe			d	1009	—	—	—	—	1109
Herne Bay		⊕	d	1013	—	—	1044	—	1113
Birchington-on-Sea			d	1022	—	—	1053	—	1122
Westgate-on-Sea			d	1026	—	—	—	—	1126
Margate	1	⊕	d	1030	—	—	1059	—	1130
Broadstairs		⊕	d	1036	—	—	1105	—	1136
Dumpton Park			d	1039	—	—	—	—	1139
Ramsgate	1	⊕	a	1042	—	—	1111	—	1142
Ramsgate	1	⊕	d	—	—	—	1112	—	—
Sandwich		⊕	a	—	—	—	1124	—	—
Deal		⊕	a	—	—	—	1130	—	—
Walmer			a	—	—	—	1134	—	—
Martin Mill			a	—	—	—	1138	—	—
Dover Priory	1	⊕	a	—	1041	—	1147	—	1141
Folkestone Central		⊕	a	—	—	—	1159	—	—
Folkestone West		⊕	a	—	—	—	1202	—	—
Sandling			a	—	—	—	—	—	—
Westenhanger			a	—	—	—	—	—	—
Ashford International		⊕	a	—	—	—	1215	—	—

Times shown in light type are connections.
For guide to notes & symbols see page 2

			①	②		③		④	⑤			
London Victoria	10	⊕	d	—	1004	—	—	1045	—	—	1104	—
London Blackfriars	Ⓜ	⊕	d	—	—	—	—	—	—	—	—	—
Elephant & Castle		⊕	d	—	—	—	—	—	—	—	—	—
Denmark Hill	Ⓜ		d	—	1014	—	—	—	—	—	1114	—
Bromley South	Ⓜ		d	—	1027	—	—	1102	—	—	1127	—
St Mary Cray			d	—	1033	—	—	—	—	—	1133	—
Swanley	Ⓜ		d	—	1039	—	—	—	—	—	1139	—
Farningham Road			d	—	1044	—	—	—	—	—	1144	—
Longfield			d	—	1048	—	—	—	—	—	1148	—
Meopham			d	—	1052	—	—	—	—	—	1152	—
Sole Street			d	—	1055	—	—	—	—	—	1155	—
London Charing Cross	Ⓜ	⊕	d	—	—	—	—	—	—	—	—	—
London Waterloo (East)	Ⓜ	⊕	d	—	—	—	—	—	—	—	—	—
London Cannon Street	Ⓜ	⊕	d	—	—	—	1014	—	1044	—	—	—
London Bridge	Ⓜ	⊕	d	—	—	—	1019	—	1049	—	—	—
St Pancras International	10	⊕	d	1027	—	—	—	—	—	1125	—	—
Stratford International		DLR	d	1034	—	—	—	—	—	1132	—	—
Ebbsfleet International		⊕	d	1045	—	—	—	—	—	1143	—	—
Gravesend	Ⓜ	⊕	d	1049	—	—	1107	—	1137	1147	—	—
Strood	Ⓜ	⊕	d	1059	—	—	1118	—	1148	1157	—	—
Rochester	Ⓜ	⊕	a	1103	1107	—	1122	1126	1152	1201	1207	—
Rochester	Ⓜ	⊕	d	1103	1108	—	1123	1127	1153	1202	1208	—
Chatham	Ⓜ	⊕	d	1105	1110	—	1125	1129	1155	1204	1210	—
Gillingham (Kent)	Ⓜ	⊕	a	1109	1114	—	1130	1133	1200	1208	1214	—
Gillingham (Kent)	Ⓜ	⊕	d	1110	1115	—	—	1134	—	1209	1215	—
Rainham (Kent)	Ⓜ	⊕	d	1114	1119	—	—	1139	—	1214	1219	—
Newington			d	—	1123	—	—	—	—	—	1223	—
Sittingbourne	Ⓜ		a	1121	1128	—	—	1146	—	1221	1228	—
Sittingbourne			d	1122	1129	1133	—	1146	—	1221	1229	1233
Kemsley			d	—	—	1138	—	—	—	—	—	1238
Swale			d	—	—	1141	—	—	—	—	—	1241
Queenborough			d	—	—	1145	—	—	—	—	—	1245
Sheerness-on-Sea			a	—	—	1150	—	—	—	—	—	1250
Teynham			d	—	1133	—	—	—	—	—	1233	—
Faversham	Ⓜ		a	1130	1139	—	—	1154	—	1229	1239	—
Faversham	Ⓜ		d	1130	1140	—	—	1158	1200	—	1230	1240
Selling			d	—	—	—	—	—	1204	—	—	—
Canterbury East	Ⓜ	⊕	d	—	1152a	—	—	—	1214	—	—	1252a
Bekesbourne			d	—	—	—	—	—	1218	—	—	—
Adisham			d	—	—	—	—	—	1222	—	—	—
Aylesham			d	—	—	—	—	—	1225	—	—	—
Snowdown			d	—	—	—	—	—	1227	—	—	—
Shepherds Well			d	—	—	—	—	—	1231	—	—	—
Kearsney			d	—	—	—	—	—	1236	—	—	—
Whitstable		⊕	d	1139	—	—	—	1206	—	—	1239	—
Chestfield & Swalecliffe			d	—	—	—	—	1209	—	—	—	—
Herne Bay		⊕	d	1144	—	—	—	1213	—	—	1244	—
Birchington-on-Sea			d	1153	—	—	—	1222	—	—	1253	—
Westgate-on-Sea			d	—	—	—	—	1226	—	—	—	—
Margate	Ⓜ	⊕	d	1159	—	—	—	1230	—	—	1259	—
Broadstairs		⊕	d	1205	—	—	—	1236	—	—	1305	—
Dumpton Park			d	—	—	—	—	1239	—	—	—	—
Ramsgate	Ⓜ	⊕	a	1211	—	—	—	1242	—	—	1311	—
Ramsgate	Ⓜ	⊕	d	1212	—	—	—	—	—	—	1312	—
Sandwich		⊕	a	1224	—	—	—	—	—	—	1324	—
Deal		⊕	a	1230	—	—	—	—	—	—	1330	—
Walmer			a	1234	—	—	—	—	—	—	1334	—
Martin Mill			a	1238	—	—	—	—	—	—	1338	—
Dover Priory	Ⓜ	⊕	a	1247	—	—	—	—	1241	—	1347	—
Folkestone Central		⊕	a	1259	—	—	—	—	—	—	1359	—
Folkestone West		⊕	a	1302	—	—	—	—	—	—	1402	—
Sandling			a	—	—	—	—	—	—	—	—	—
Westenhanger			a	—	—	—	—	—	—	—	—	—
Ashford International	⊕	⊕	a	1315	—	—	—	—	—	—	1415	—

Times shown in light type are connections.
For guide to notes & symbols see page 2

				1		2	3	4	5			
London Victoria	10	⊖	d	—	1145	—	—	1204	—	—	1245	
London Blackfriars	1	⊖	d	—	—	—	—	—	—	—	—	
Elephant & Castle		⊖	d	—	—	—	—	—	—	—	—	
Denmark Hill	1		d	—	—	—	—	1214	—	—	—	
Bromley South	1		d	—	1202	—	—	1227	—	—	1302	
St Mary Cray			d	—	—	—	—	1233	—	—	—	
Swanley	1		d	—	—	—	—	1239	—	—	—	
Farningham Road			d	—	—	—	—	1244	—	—	—	
Longfield			d	—	—	—	—	1248	—	—	—	
Meopham			d	—	—	—	—	1252	—	—	—	
Sole Street			d	—	—	—	—	1255	—	—	—	
London Charing Cross	1	⊖	d	—	—	—	—	—	—	—	—	
London Waterloo (East)	1	⊖	d	—	—	—	—	—	—	—	—	
London Cannon Street	1	⊖	d	1114	—	1144	—	—	—	1214	—	
London Bridge	1	⊖	d	1119	—	1149	—	—	—	1219	—	
St Pancras International	1B	⊖	d	—	—	—	1222	—	—	—	—	
Stratford International		DLR	d	—	—	—	1232	—	—	—	—	
Ebbsfleet International		⊖	d	—	—	—	1243	—	—	—	—	
Gravesend	1	⊖	d	1207	—	1237	1247	—	—	1307	—	
Strood	1	⊖	d	1218	—	1248	1257	—	—	1318	—	
Rochester	1	⊖	a	1222	1226	1252	1301	1307	—	1322	1326	
Rochester	1	⊖	d	1223	1227	1253	1302	1308	—	1323	1327	
Chatham	1	⊖	d	1225	1229	1255	1304	1310	—	1325	1329	
Gillingham (Kent)	1	⊖	a	1230	1233	1300	1308	1314	—	1330	1333	
Gillingham (Kent)	1	⊖	d	—	1234	—	1309	1315	—	—	1334	
Rainham (Kent)		⊖	d	—	1239	—	1314	1319	—	—	1339	
Newington			d	—	—	—	—	1323	—	—	—	
Sittingbourne	1		a	—	1246	—	1321	1328	—	—	1346	
Sittingbourne			d	—	1246	—	1321	1329	1333	—	1346	
Kemsley			d	—	—	—	—	1338	—	—	—	
Swale			d	—	—	—	—	1341	—	—	—	
Queenborough			d	—	—	—	—	1345	—	—	—	
Sheerness-on-Sea			a	—	—	—	—	1350	—	—	—	
Teynham			d	—	—	—	—	1333	—	—	—	
Faversham	2		a	—	1254	—	1329	1339	—	—	1354	
Faversham	2		d	—	1258	1300	—	1330	1340	—	1358	1400
Selling			d	—	—	1304	—	—	—	—	—	1404
Canterbury East	1	⊖	d	—	—	1314	—	—	1352a	—	—	1414
Bekesbourne			d	—	—	1318	—	—	—	—	—	1418
Adisham			d	—	—	1322	—	—	—	—	—	1422
Aylesham			d	—	—	1325	—	—	—	—	—	1425
Snowdown			d	—	—	1327	—	—	—	—	—	1427
Shepherds Well			d	—	—	1331	—	—	—	—	—	1431
Kearsney			d	—	—	1336	—	—	—	—	—	1436
Whitstable		⊖	d	—	1306	—	—	1339	—	—	—	1406
Chestfield & Swalecliffe			d	—	1309	—	—	—	—	—	—	1409
Herne Bay		⊖	d	—	1313	—	—	1344	—	—	—	1413
Birchington-on-Sea			d	—	1322	—	—	1353	—	—	—	1422
Westgate-on-Sea			d	—	1326	—	—	—	—	—	—	1426
Margate	1	⊖	d	—	1330	—	—	1359	—	—	—	1430
Broadstairs		⊖	d	—	1336	—	—	1405	—	—	—	1436
Dumpton Park			d	—	1339	—	—	—	—	—	—	1439
Ramsgate	1	⊖	a	—	1342	—	—	1411	—	—	—	1442
Ramsgate	1	⊖	d	—	—	—	—	1412	—	—	—	—
Sandwich		⊖	a	—	—	—	—	1424	—	—	—	—
Deal		⊖	a	—	—	—	—	1430	—	—	—	—
Walmer			a	—	—	—	—	1434	—	—	—	—
Martin Mill			a	—	—	—	—	1438	—	—	—	—
Dover Priory	1	⊖	a	—	1341	—	—	1447	—	—	—	1441
Folkestone Central		⊖	a	—	—	—	—	1459	—	—	—	—
Folkestone West		⊖	a	—	—	—	—	1502	—	—	—	—
Sandling			a	—	—	—	—	—	—	—	—	—
Westenhanger			a	—	—	—	—	—	—	—	—	—
Ashford International		⊖	a	—	—	—	—	1515	—	—	—	—

Times shown in light type are connections.
For guide to notes & symbols see page 2

			Ⓜ	Ⓜ	Ⓜ	Ⓜ	Ⓜ	Ⓜ	Ⓜ			
London Victoria	10	⊖	d	—	—	—	1304	—	—	1345	—	—
London Blackfriars	Ⓜ	⊖	d	—	—	—	—	—	—	—	—	—
Elephant & Castle		⊖	d	—	—	—	—	—	—	—	—	—
Denmark Hill	Ⓜ		d	—	—	—	1314	—	—	—	—	—
Bromley South	Ⓜ		d	—	—	—	1327	—	—	1402	—	—
St Mary Cray			d	—	—	—	1333	—	—	—	—	—
Swanley	Ⓜ		d	—	—	—	1339	—	—	—	—	—
Farningham Road			d	—	—	—	1344	—	—	—	—	—
Longfield			d	—	—	—	1348	—	—	—	—	—
Meopham			d	—	—	—	1352	—	—	—	—	—
Sole Street			d	—	—	—	1355	—	—	—	—	—
London Charing Cross	Ⓜ	⊖	d	—	—	—	—	—	—	—	—	—
London Waterloo (East)	Ⓜ	⊖	d	—	—	—	—	—	—	—	—	—
London Cannon Street	Ⓜ	⊖	d	—	—	1244	—	—	—	1314	—	1344
London Bridge	Ⓜ	⊖	d	—	—	1249	—	—	—	1319	—	1349
St Pancras International	10	⊖	d	1252	—	1325	—	—	—	—	—	1355
Stratford International		DLR	d	1259	—	1332	—	—	—	—	—	1402
Ebbsfleet International		⊖	d	1313	—	1343	—	—	—	—	—	1413
Gravesend	Ⓜ	⊖	d	1317	1337	1347	—	—	1407	—	—	1417 1437
Strood	Ⓜ	⊖	d	1327	1348	1357	—	—	1418	—	—	1427 1448
Rochester	Ⓜ	⊖	a	1331	1352	1401	1407	—	1422	1426	1431	1452
Rochester	Ⓜ	⊖	d	1332	1353	1402	1408	—	1423	1427	1432	1453
Chatham	Ⓜ	⊖	d	1334	1355	1404	1410	—	1425	1429	1434	1455
Gillingham (Kent)	Ⓜ	⊖	a	1338	1400	1408	1414	—	1430	1433	1438	1500
Gillingham (Kent)	Ⓜ	⊖	d	1339	—	1409	1415	—	—	1434	1439	—
Rainham (Kent)	Ⓜ	⊖	d	1344	—	1414	1419	—	—	1439	1444	—
Newington			d	—	—	—	1423	—	—	—	—	—
Sittingbourne	Ⓜ		a	1351	—	1421	1428	—	—	1446	1451	—
Sittingbourne			d	1351	—	1421	1429	1433	—	1446	1451	—
Kemsley			d	—	—	—	—	1438	—	—	—	—
Swale			d	—	—	—	—	1441	—	—	—	—
Queenborough			d	—	—	—	—	1445	—	—	—	—
Sheerness-on-Sea			a	—	—	—	—	1450	—	—	—	—
Teynham			d	—	—	—	1433	—	—	—	—	—
Faversham	Ⓜ		a	1404	—	1429	1439	—	—	1454	1504	—
Faversham	Ⓜ		d	—	—	1430	1440	—	—	1458 1500	—	—
Selling			d	—	—	—	—	—	—	1504	—	—
Canterbury East	Ⓜ	⊖	d	—	—	—	1452a	—	—	1514	—	—
Bekesbourne			d	—	—	—	—	—	—	1518	—	—
Adisham			d	—	—	—	—	—	—	1522	—	—
Aylesham			d	—	—	—	—	—	—	1525	—	—
Snowdown			d	—	—	—	—	—	—	1527	—	—
Shepherds Well			d	—	—	—	—	—	—	1531	—	—
Kearsney			d	—	—	—	—	—	—	1536	—	—
Whitstable		⊖	d	—	—	1439	—	—	—	1506	—	—
Chestfield & Swalecliffe			d	—	—	—	—	—	—	1509	—	—
Herne Bay		⊖	d	—	—	1444	—	—	—	1513	—	—
Birchington-on-Sea			d	—	—	1453	—	—	—	1522	—	—
Westgate-on-Sea			d	—	—	—	—	—	—	1526	—	—
Margate	Ⓜ	⊖	d	—	—	1459	—	—	—	1530	—	—
Broadstairs		⊖	d	—	—	1505	—	—	—	1536	—	—
Dumpton Park			d	—	—	—	—	—	—	1539	—	—
Ramsgate	Ⓜ	⊖	a	—	—	1511	—	—	—	1542	—	—
Ramsgate	Ⓜ	⊖	d	—	—	1512	—	—	—	—	—	—
Sandwich		⊖	a	—	—	1524	—	—	—	—	—	—
Deal		⊖	a	—	—	1530	—	—	—	—	—	—
Walmer			a	—	—	1534	—	—	—	—	—	—
Martin Mill			a	—	—	1538	—	—	—	—	—	—
Dover Priory	Ⓜ	⊖	a	—	—	1547	—	—	—	1541	—	—
Folkestone Central		⊖	a	—	—	1559	—	—	—	—	—	—
Folkestone West		⊖	a	—	—	1602	—	—	—	—	—	—
Sandling			a	—	—	—	—	—	—	—	—	—
Westenhanger			a	—	—	—	—	—	—	—	—	—
Ashford International		⊖	a	—	—	1615	—	—	—	—	—	—

Times shown in light type are connections.
For guide to notes & symbols see page 2

			H	I		I	H	H	I			
London Victoria	10	⊖	d	—	1404	—	—	1445	—	—	—	1504
London Blackfriars	⊖	⊖	d	—	—	—	—	—	—	—	—	—
Elephant & Castle		⊖	d	—	—	—	—	—	—	—	—	—
Denmark Hill	⊖		d	—	1414	—	—	—	—	—	—	1514
Bromley South	⊖		d	—	1427	—	—	1502	—	—	—	1527
St Mary Cray			d	—	1433	—	—	—	—	—	—	1533
Swanley	⊖		d	—	1439	—	—	—	—	—	—	1539
Farningham Road			d	—	1444	—	—	—	—	—	—	1544
Longfield			d	—	1448	—	—	—	—	—	—	1548
Meopham			d	—	1452	—	—	—	—	—	—	1552
Sole Street			d	—	1455	—	—	—	—	—	—	1555
London Charing Cross	⊖	⊖	d	—	—	—	—	—	—	—	—	—
London Waterloo (East)	⊖	⊖	d	—	—	—	—	—	—	—	—	—
London Cannon Street	⊖	⊖	d	—	—	—	1414	—	—	1444	—	—
London Bridge	⊖	⊖	d	—	—	—	1419	—	—	1449	—	—
St Pancras International	10	⊖	d	1425	—	—	—	1455	—	—	1525	—
Stratford International		DLR	d	1432	—	—	—	1502	—	—	1532	—
Ebbsfleet International		⊖	d	1443	—	—	—	1513	—	—	1543	—
Gravesend	⊖	⊖	d	1447	—	—	1507	—	—	1517	1537	1547
Strood	⊖	⊖	d	1457	—	—	1518	—	—	1527	1548	1557
Rochester	⊖	⊖	a	1501	1507	—	1522	1526	1531	1552	1601	1607
Rochester	⊖	⊖	d	1502	1508	—	1523	1527	1532	1553	1602	1608
Chatham	⊖	⊖	d	1504	1510	—	1525	1529	1534	1555	1604	1610
Gillingham (Kent)	⊖	⊖	a	1508	1514	—	1530	1533	1538	1600	1608	1614
Gillingham (Kent)	⊖	⊖	d	1509	1515	—	—	1534	1539	—	1609	1615
Rainham (Kent)		⊖	d	1514	1519	—	—	1539	1544	—	1614	1619
Newington			d	—	1523	—	—	—	—	—	—	1623
Sittingbourne	⊖		a	1521	1528	—	—	1546	1551	—	1621	1628
Sittingbourne			d	1521	1529	1533	—	1546	1551	—	1621	1629
Kemsley			d	—	—	1538	—	—	—	—	—	—
Swale			d	—	—	1541	—	—	—	—	—	—
Queenborough			d	—	—	1545	—	—	—	—	—	—
Sheerness-on-Sea			a	—	—	1550	—	—	—	—	—	—
Teynham			d	—	1533	—	—	—	—	—	—	1633
Faversham	⊖		a	1529	1539	—	—	1554	1604	—	1629	1639
Faversham	⊖		d	1530	1540	—	—	1558	1600	—	1630	1640
Selling			d	—	—	—	—	1604	—	—	—	—
Canterbury East	⊖	⊖	d	—	1552a	—	—	1614	—	—	—	1652a
Bekesbourne			d	—	—	—	—	1618	—	—	—	—
Adisham			d	—	—	—	—	1622	—	—	—	—
Aylesham			d	—	—	—	—	1625	—	—	—	—
Snowdown			d	—	—	—	—	1627	—	—	—	—
Shepherds Well			d	—	—	—	—	1631	—	—	—	—
Kearsney			d	—	—	—	—	1636	—	—	—	—
Whitstable		⊖	d	1539	—	—	—	1606	—	—	1639	—
Chestfield & Swalecliffe			d	—	—	—	—	1609	—	—	—	—
Herne Bay		⊖	d	1544	—	—	—	1613	—	—	1644	—
Birchington-on-Sea			d	1553	—	—	—	1622	—	—	1653	—
Westgate-on-Sea			d	—	—	—	—	1626	—	—	—	—
Margate	⊖	⊖	d	1559	—	—	—	1630	—	—	1659	—
Broadstairs		⊖	d	1605	—	—	—	1636	—	—	1705	—
Dumpton Park			d	—	—	—	—	1639	—	—	—	—
Ramsgate	⊖	⊖	a	1611	—	—	—	1642	—	—	1711	—
Ramsgate	⊖	⊖	d	1612	—	—	—	—	—	—	1712	—
Sandwich		⊖	a	1624	—	—	—	—	—	—	1724	—
Deal		⊖	a	1630	—	—	—	—	—	—	1730	—
Walmer			a	1634	—	—	—	—	—	—	1734	—
Martin Mill			a	1638	—	—	—	—	—	—	1738	—
Dover Priory	⊖	⊖	a	1647	—	—	—	1641	—	—	1747	—
Folkestone Central		⊖	a	1659	—	—	—	—	—	—	1759	—
Folkestone West		⊖	a	1702	—	—	—	—	—	—	1802	—
Sandling			a	—	—	—	—	—	—	—	—	—
Westenhanger			a	—	—	—	—	—	—	—	—	—
Ashford International	⊖	⊖	a	1715	—	—	—	—	—	—	1815	—

Times shown in light type are connections.
For guide to notes & symbols see page 2

						f	H	H	f			
London Victoria	10	⊖	d	—	—	1545	—	—	—	1604	—	—
London Blackfriars	f	⊖	d	—	—	—	—	—	—	—	—	—
Elephant & Castle		⊖	d	—	—	—	—	—	—	—	—	—
Denmark Hill	f		d	—	—	—	—	—	—	1614	—	—
Bromley South	f		d	—	—	1602	—	—	—	1627	—	—
St Mary Cray			d	—	—	—	—	—	—	1633	—	—
Swanley	f		d	—	—	—	—	—	—	1639	—	—
Farningham Road			d	—	—	—	—	—	—	1644	—	—
Longfield			d	—	—	—	—	—	—	1648	—	—
Meopham			d	—	—	—	—	—	—	1652	—	—
Sole Street			d	—	—	—	—	—	—	1655	—	—
London Charing Cross	f	⊖	d	—	—	—	—	—	—	—	—	—
London Waterloo (East)	f	⊖	d	—	—	—	—	—	—	—	—	—
London Cannon Street	f	⊖	d	—	—	1514	—	—	1544	—	—	1614
London Bridge	f	⊖	d	—	—	1519	—	—	1549	—	—	1619
St Pancras International	f	⊖	d	—	—	—	1555	—	1625	—	—	—
Stratford International		DLR	d	—	—	—	1602	—	1632	—	—	—
Ebbsfleet International		⊖	d	—	—	—	1613	—	1643	—	—	—
Gravesend	f	⊖	d	—	—	1607	—	—	1617	1637	1647	1707
Strood	f	⊖	d	—	—	1618	—	—	1627	1648	1657	1718
Rochester	f	⊖	a	—	—	1622	1626	1631	1652	1701	1707	1722
Rochester	f	⊖	d	—	—	1623	1627	1632	1653	1702	1708	1723
Chatham	f	⊖	d	—	—	1625	1629	1634	1655	1704	1710	1725
Gillingham (Kent)	f	⊖	a	—	—	1630	1633	1638	1700	1708	1714	1730
Gillingham (Kent)	f	⊖	d	—	—	1634	1639	—	1709	1715	—	—
Rainham (Kent)		⊖	d	—	—	1639	1644	—	1714	1719	—	—
Newington			d	—	—	—	—	—	—	1723	—	—
Sittingbourne	f		a	—	—	1646	1651	—	1721	1728	—	—
Sittingbourne			d	1633	—	1646	1651	—	1721	1729	1733	—
Kemsley			d	1638	—	—	—	—	—	—	1738	—
Swale			d	1641	—	—	—	—	—	—	1741	—
Queenborough			d	1645	—	—	—	—	—	—	1745	—
Sheerness-on-Sea			a	1650	—	—	—	—	—	—	1750	—
Teynham			d	—	—	—	—	—	—	—	1733	—
Faversham	f		a	—	—	1654	1704	—	1729	1739	—	—
Faversham	f		d	—	—	1658	1700	—	—	1730	1740	—
Selling			d	—	—	—	1704	—	—	—	—	—
Canterbury East	f	⊖	d	—	—	—	1714	—	—	—	1752a	—
Bekesbourne			d	—	—	—	1718	—	—	—	—	—
Adisham			d	—	—	—	1722	—	—	—	—	—
Aylesham			d	—	—	—	1725	—	—	—	—	—
Snowdown			d	—	—	—	1727	—	—	—	—	—
Shepherds Well			d	—	—	—	1731	—	—	—	—	—
Kearsney			d	—	—	—	1736	—	—	—	—	—
Whitstable		⊖	d	—	—	1706	—	—	—	1739	—	—
Chestfield & Swalecliffe			d	—	—	1709	—	—	—	—	—	—
Herne Bay		⊖	d	—	—	1713	—	—	—	1744	—	—
Birchington-on-Sea			d	—	—	1722	—	—	—	1753	—	—
Westgate-on-Sea			d	—	—	1726	—	—	—	—	—	—
Margate	f	⊖	d	—	—	1730	—	—	—	1759	—	—
Broadstairs		⊖	d	—	—	1736	—	—	—	1805	—	—
Dumpton Park			d	—	—	1739	—	—	—	—	—	—
Ramsgate	f	⊖	a	—	—	1742	—	—	—	1811	—	—
Ramsgate	f	⊖	d	—	—	—	—	—	—	1812	—	—
Sandwich		⊖	a	—	—	—	—	—	—	1824	—	—
Deal		⊖	a	—	—	—	—	—	—	1830	—	—
Walmer			a	—	—	—	—	—	—	1834	—	—
Martin Mill			a	—	—	—	—	—	—	1838	—	—
Dover Priory	f	⊖	a	—	—	1741	—	—	—	1847	—	—
Folkestone Central		⊖	a	—	—	—	—	—	—	1859	—	—
Folkestone West		⊖	a	—	—	—	—	—	—	1902	—	—
Sandling			a	—	—	—	—	—	—	—	—	—
Westenhanger			a	—	—	—	—	—	—	—	—	—
Ashford International		⊖	a	—	—	—	—	—	—	1915	—	—

Times shown in light type are connections.
For guide to notes & symbols see page 2

			1	H	H	1		1				
London Victoria	10	⊖	d	1645	—	—	—	1704	—	—	1745	
London Blackfriars	1	⊖	d	—	—	—	—	—	—	—	—	
Elephant & Castle		⊖	d	—	—	—	—	—	—	—	—	
Denmark Hill	1		d	—	—	—	—	1714	—	—	—	
Bromley South	1		d	1702	—	—	—	1727	—	—	1802	
St Mary Cray			d	—	—	—	—	1733	—	—	—	
Swanley	1		d	—	—	—	—	1739	—	—	—	
Farningham Road			d	—	—	—	—	1744	—	—	—	
Longfield			d	—	—	—	—	1748	—	—	—	
Meopham			d	—	—	—	—	1752	—	—	—	
Sole Street			d	—	—	—	—	1755	—	—	—	
London Charing Cross	1	⊖	d	—	—	—	—	—	—	—	—	
London Waterloo (East)	1	⊖	d	—	—	—	—	—	—	—	—	
London Cannon Street	1	⊖	d	—	—	1644	—	—	—	1714	—	
London Bridge	1	⊖	d	—	—	1649	—	—	—	1719	—	
St Pancras International	1B	⊖	d	—	1655	—	1725	—	—	—	—	
Stratford International		DLR	d	—	1702	—	1732	—	—	—	—	
Ebbsfleet International		⊖	d	—	1713	—	1743	—	—	—	—	
Gravesend	1	⊖	d	—	1717	1737	1747	—	—	1807	—	
Strood	1	⊖	d	—	1727	1748	1757	—	—	1818	—	
Rochester	1	⊖	a	1726	1731	1752	1801	1807	—	1822	1826	
Rochester	1	⊖	d	1727	1732	1753	1802	1808	—	1823	1827	
Chatham	1	⊖	d	1729	1734	1755	1804	1810	—	1825	1829	
Gillingham (Kent)	1	⊖	a	1733	1738	1800	1808	1814	—	1830	1833	
Gillingham (Kent)	1	⊖	d	1734	1739	—	1809	1815	—	—	1834	
Rainham (Kent)		⊖	d	1739	1744	—	1814	1819	—	—	1839	
Newington			d	—	—	—	—	1823	—	—	—	
Sittingbourne	1		a	1746	1751	—	1821	1828	—	—	1846	
Sittingbourne			d	1746	1751	—	1821	1829	1833	—	1846	
Kemsley			d	—	—	—	—	—	1838	—	—	
Swale			d	—	—	—	—	—	1841	—	—	
Queenborough			d	—	—	—	—	—	1845	—	—	
Sheerness-on-Sea			a	—	—	—	—	—	1850	—	—	
Teynham			d	—	—	—	—	1833	—	—	—	
Faversham	2		a	1754	1804	—	1829	1839	—	—	1854	
Faversham	2		d	1758	1800	—	—	1830	1840	—	1858	1900
Selling			d	—	1804	—	—	—	—	—	—	1904
Canterbury East	1	⊖	d	—	1814	—	—	—	1852a	—	—	1914
Bekesbourne			d	—	1818	—	—	—	—	—	—	1918
Adisham			d	—	1822	—	—	—	—	—	—	1922
Aylesham			d	—	1825	—	—	—	—	—	—	1925
Snowdown			d	—	1827	—	—	—	—	—	—	1927
Shepherds Well			d	—	1831	—	—	—	—	—	—	1931
Kearsney			d	—	1836	—	—	—	—	—	—	1936
Whitstable		⊖	d	1806	—	—	—	1839	—	—	—	1906
Chestfield & Swalecliffe			d	1809	—	—	—	—	—	—	—	1909
Herne Bay		⊖	d	1813	—	—	—	1844	—	—	—	1913
Birchington-on-Sea		⊖	d	1822	—	—	—	1853	—	—	—	1922
Westgate-on-Sea			d	1826	—	—	—	—	—	—	—	1926
Margate	1	⊖	d	1830	—	—	—	1859	—	—	—	1930
Broadstairs		⊖	d	1836	—	—	—	1905	—	—	—	1936
Dumpton Park			d	1839	—	—	—	—	—	—	—	1939
Ramsgate	1	⊖	a	1842	—	—	—	1911	—	—	—	1942
Ramsgate	1	⊖	d	—	—	—	—	1912	—	—	—	—
Sandwich		⊖	a	—	—	—	—	1924	—	—	—	—
Deal		⊖	a	—	—	—	—	1930	—	—	—	—
Walmer			a	—	—	—	—	1934	—	—	—	—
Martin Mill			a	—	—	—	—	1938	—	—	—	—
Dover Priory	1	⊖	a	—	1841	—	—	1947	—	—	—	1941
Folkestone Central		⊖	a	—	—	—	—	1959	—	—	—	—
Folkestone West		⊖	a	—	—	—	—	2002	—	—	—	—
Sandling			a	—	—	—	—	—	—	—	—	—
Westenhanger			a	—	—	—	—	—	—	—	—	—
Ashford International		⊖	a	—	—	—	—	2015	—	—	—	—

Times shown in light type are connections.
For guide to notes & symbols see page 2

London Victoria	10	d				1804				1845		
London Blackfriars	d	d										
Elephant & Castle	d	d										
Denmark Hill	d	d				1814						
Bromley South	d	d				1827				1902		
St Mary Cray	d	d				1833						
Swanley	d	d				1839						
Farningham Road	d	d				1844						
Longfield	d	d				1848						
Meopham	d	d				1852						
Sole Street	d	d				1855						
London Charing Cross	d	d										
London Waterloo (East)	d	d										
London Cannon Street	d	d				1744				1814		1844
London Bridge	d	d				1749				1819		1849
St Pancras International	d	d				1752				1825		1855
Stratford International	DLR	d				1802				1832		1902
Ebbsfleet International	d	d				1813				1843		1913
Gravesend	d	d				1817	1837	1847		1907		1917 1937
Strood	d	d				1827	1848	1857		1918		1927 1948
Rochester	d	a				1831	1852	1901	1907	1922	1926	1931 1952
Rochester	d	d				1832	1853	1902	1908	1923	1927	1932 1953
Chatham	d	d				1834	1855	1904	1910	1925	1929	1934 1955
Gillingham (Kent)	d	a				1838	1900	1908	1914	1930	1933	1938 2000
Gillingham (Kent)	d	d				1839		1909	1915		1934	1939
Rainham (Kent)	d	d				1844		1914	1919		1939	1944
Newington	d	d						1923				
Sittingbourne	a	a				1851		1921	1928		1946	1951
Sittingbourne	d	d				1851		1921	1929	1933	1946	1951
Kemsley	d	d							1938			
Swale	d	d							1941			
Queenborough	d	d							1945			
Sheerness-on-Sea	a	a							1950			
Teynham	d	d						1933				
Faversham	a	a				1904		1929	1939		1954	2004
Faversham	d	d						1930	1940		1958 2000	
Selling	d	d									2004	
Canterbury East	d	d						1952a			2014	
Bekesbourne	d	d									2018	
Adisham	d	d									2022	
Aylesham	d	d									2025	
Snowdown	d	d									2027	
Shepherds Well	d	d									2031	
Kearsney	d	d									2036	
Whitstable	d	d						1939			2006	
Chestfield & Swalecliffe	d	d									2009	
Herne Bay	d	d						1944			2013	
Birchington-on-Sea	d	d						1953			2022	
Westgate-on-Sea	d	d									2026	
Margate	d	d						1959			2030	
Broadstairs	d	d						2005			2036	
Dumpton Park	d	d									2039	
Ramsgate	a	a						2011			2042	
Ramsgate	d	d						2012				
Sandwich	a	a						2024				
Deal	a	a						2030				
Walmer	a	a						2034				
Martin Mill	a	a						2038				
Dover Priory	a	a						2047			2041	
Folkestone Central	a	a						2059				
Folkestone West	a	a						2102				
Sandling	a	a										
Westenhanger	a	a										
Ashford International	a	a						2115				

Times shown in light type are connections.
For guide to notes & symbols see page 2

			H	I		I	H	H	I			
London Victoria	10	⊖	d	—	1904	—	—	1945	—	—	—	2004
London Blackfriars	1	⊖	d	—	—	—	—	—	—	—	—	—
Elephant & Castle		⊖	d	—	—	—	—	—	—	—	—	—
Denmark Hill	1		d	—	1914	—	—	—	—	—	—	2014
Bromley South	1		d	—	1927	—	—	2002	—	—	—	2027
St Mary Cray			d	—	1933	—	—	—	—	—	—	2033
Swanley	1		d	—	1939	—	—	—	—	—	—	2039
Farningham Road			d	—	1944	—	—	—	—	—	—	2044
Longfield			d	—	1948	—	—	—	—	—	—	2048
Meopham			d	—	1952	—	—	—	—	—	—	2052
Sole Street			d	—	1955	—	—	—	—	—	—	2055
London Charing Cross	1	⊖	d	—	—	—	—	—	—	—	—	—
London Waterloo (East)	1	⊖	d	—	—	—	—	—	—	—	—	—
London Cannon Street	1	⊖	d	—	—	—	1914	—	—	1944	—	—
London Bridge	1	⊖	d	—	—	—	1919	—	—	1949	—	—
St Pancras International	1	⊖	d	1925	—	—	—	—	1952	—	2025	—
Stratford International		DLR	d	1932	—	—	—	—	1959	—	2032	—
Ebbsfleet International		⊖	d	1943	—	—	—	—	2013	—	2043	—
Gravesend		⊖	d	1947	—	—	2007	—	2017	2037	2047	—
Strood	1	⊖	d	1957	—	—	2018	—	2027	2048	2057	—
Rochester	1	⊖	a	2001	2007	—	2022	2026	2031	2052	2101	2107
Rochester	1	⊖	d	2002	2008	—	2023	2027	2032	2053	2102	2108
Chatham	1	⊖	d	2004	2010	—	2025	2029	2034	2055	2104	2110
Gillingham (Kent)	1	⊖	a	2008	2014	—	2030	2033	2038	2100	2108	2114
Gillingham (Kent)	1	⊖	d	2009	2015	—	—	2034	2039	—	2109	2115
Rainham (Kent)		⊖	d	2014	2019	—	—	2039	2044	—	2114	2119
Newington			d	2014	2023	—	—	—	—	—	—	2123
Sittingbourne	1		a	2021	2028	—	—	2046	2051	—	2121	2128
Sittingbourne			d	2021	2029	2033	—	2046	2051	—	2121	2129
Kemsley			d	—	—	2038	—	—	—	—	—	—
Swale			d	—	—	2041	—	—	—	—	—	—
Queenborough			d	—	—	2045	—	—	—	—	—	—
Sheerness-on-Sea			a	—	—	2050	—	—	—	—	—	—
Teynham			d	—	2033	—	—	—	—	—	—	2133
Faversham	2		a	2029	2040	—	—	2054	2104	—	2129	2140
Faversham	2		d	2030	—	—	—	2058	2100	—	—	2130
Selling			d	—	—	—	—	—	2104	—	—	—
Canterbury East	1	⊖	d	—	—	—	—	—	2114	—	—	—
Bekesbourne			d	—	—	—	—	—	2118	—	—	—
Adisham			d	—	—	—	—	—	2122	—	—	—
Aylesham			d	—	—	—	—	—	2125	—	—	—
Snowdown			d	—	—	—	—	—	2127	—	—	—
Shepherds Well			d	—	—	—	—	—	2131	—	—	—
Kearsney			d	—	—	—	—	—	2136	—	—	—
Whitstable		⊖	d	2039	—	—	—	2106	—	—	—	2139
Chestfield & Swalecliffe			d	—	—	—	—	2109	—	—	—	—
Herne Bay		⊖	d	2044	—	—	—	2113	—	—	—	2144
Birchington-on-Sea			d	2053	—	—	—	2122	—	—	—	2153
Westgate-on-Sea			d	—	—	—	—	2126	—	—	—	—
Margate	1	⊖	d	2059	—	—	—	2130	—	—	—	2159
Broadstairs		⊖	d	2105	—	—	—	2136	—	—	—	2205
Dumpton Park			d	—	—	—	—	2139	—	—	—	—
Ramsgate	1	⊖	a	2111	—	—	—	2142	—	—	—	2211
Ramsgate	1	⊖	d	2112	—	—	—	—	—	—	—	2212
Sandwich		⊖	a	2124	—	—	—	—	—	—	—	2224
Deal		⊖	a	2130	—	—	—	—	—	—	—	2230
Walmer			a	2134	—	—	—	—	—	—	—	2234
Martin Mill			a	2138	—	—	—	—	—	—	—	2238
Dover Priory	1	⊖	a	2147	—	—	—	2141	—	—	—	2247
Folkestone Central		⊖	a	2159	—	—	—	—	—	—	—	2259
Folkestone West		⊖	a	2202	—	—	—	—	—	—	—	2302
Sandling			a	—	—	—	—	—	—	—	—	—
Westenhanger			a	—	—	—	—	—	—	—	—	—
Ashford International		⊖	a	2215	—	—	—	—	—	—	—	2315

Times shown in light type are connections.
For guide to notes & symbols see page 2

					f	H	H	f				
London Victoria	10	⊖	d	—	—	2045	—	—	—	2104	—	—
London Blackfriars	f	⊖	d	—	—	—	—	—	—	—	—	—
Elephant & Castle		⊖	d	—	—	—	—	—	—	—	—	—
Denmark Hill	f		d	—	—	—	—	—	—	2114	—	—
Bromley South	f		d	—	—	2102	—	—	—	2127	—	—
St Mary Cray			d	—	—	—	—	—	—	2133	—	—
Swanley	f		d	—	—	—	—	—	—	2139	—	—
Farningham Road			d	—	—	—	—	—	—	2144	—	—
Longfield			d	—	—	—	—	—	—	2148	—	—
Meopham			d	—	—	—	—	—	—	2152	—	—
Sole Street			d	—	—	—	—	—	—	2155	—	—
London Charing Cross	f	⊖	d	—	—	—	—	—	—	—	—	—
London Waterloo (East)	f	⊖	d	—	—	—	—	—	—	—	—	—
London Cannon Street	f	⊖	d	—	—	2014	—	—	2044	—	—	2114
London Bridge	f	⊖	d	—	—	2019	—	—	2049	—	—	2119
St Pancras International	10	⊖	d	—	—	—	2055	—	2125	—	—	—
Stratford International		DLR	d	—	—	—	2102	—	2132	—	—	—
Ebbsfleet International		⊖	d	—	—	—	2113	—	2143	—	—	—
Gravesend	f	⊖	d	—	—	2107	—	2117	2137	2147	—	2207
Strood	f	⊖	d	—	—	2118	—	2127	2148	2157	—	2218
Rochester	f	⊖	a	—	—	2122	2126	2131	2152	2201	2207	2222
Rochester	f	⊖	d	—	—	2123	2127	2132	2153	2202	2208	2223
Chatham	f	⊖	d	—	—	2125	2129	2134	2155	2204	2210	2225
Gillingham (Kent)	f	⊖	a	—	—	2130	2133	2138	2200	2208	2214	2230
Gillingham (Kent)	f	⊖	d	—	—	—	2134	2139	—	2209	2215	—
Rainham (Kent)		⊖	d	—	—	—	2139	2144	—	2214	2219	—
Newington			d	—	—	—	—	—	—	—	2223	—
Sittingbourne	f		a	—	—	2146	2151	—	2221	2228	—	—
Sittingbourne			d	2133	—	2146	2151	—	2221	2229	2233	—
Kemsley			d	2138	—	—	—	—	—	—	2238	—
Swale			d	2141	—	—	—	—	—	—	2241	—
Queenborough			d	2145	—	—	—	—	—	—	2245	—
Sheerness-on-Sea			a	2150	—	—	—	—	—	—	2250	—
Teynham			d	—	—	—	—	—	—	—	2233	—
Faversham	f		a	—	—	2154	2204	—	2229	2240	—	—
Faversham	f		d	—	—	2158	2200	—	—	2230	—	—
Selling			d	—	—	—	2204	—	—	—	—	—
Canterbury East	f	⊖	d	—	—	—	2214	—	—	—	—	—
Bekesbourne			d	—	—	—	2218	—	—	—	—	—
Adisham			d	—	—	—	2222	—	—	—	—	—
Aylesham			d	—	—	—	2225	—	—	—	—	—
Snowdown			d	—	—	—	2227	—	—	—	—	—
Shepherds Well			d	—	—	—	2231	—	—	—	—	—
Kearsney			d	—	—	—	2236	—	—	—	—	—
Whitstable		⊖	d	—	—	2206	—	—	—	2239	—	—
Chestfield & Swalecliffe			d	—	—	2209	—	—	—	—	—	—
Herne Bay		⊖	d	—	—	2213	—	—	—	2244	—	—
Birchington-on-Sea			d	—	—	2222	—	—	—	2253	—	—
Westgate-on-Sea			d	—	—	2226	—	—	—	—	—	—
Margate	f	⊖	d	—	—	2230	—	—	—	2259	—	—
Broadstairs		⊖	d	—	—	2236	—	—	—	2305	—	—
Dumpton Park			d	—	—	2239	—	—	—	—	—	—
Ramsgate	f	⊖	a	—	—	2242	—	—	—	2310	—	—
Ramsgate	f	⊖	d	—	—	—	—	—	—	—	—	—
Sandwich		⊖	a	—	—	—	—	—	—	—	—	—
Deal		⊖	a	—	—	—	—	—	—	—	—	—
Walmer			a	—	—	—	—	—	—	—	—	—
Martin Mill			a	—	—	—	—	—	—	—	—	—
Dover Priory	f	⊖	a	—	—	2241	—	—	—	—	—	—
Folkestone Central		⊖	a	—	—	—	—	—	—	—	—	—
Folkestone West		⊖	a	—	—	—	—	—	—	—	—	—
Sandling			a	—	—	—	—	—	—	—	—	—
Westenhanger			a	—	—	—	—	—	—	—	—	—
Ashford International		⊖	a	—	—	—	—	—	—	—	—	—

Times shown in light type are connections.
For guide to notes & symbols see page 2

			I	H	H	I		I	H				
London Victoria	10		d	2145	—	—	—	2204	—	—	2245	—	
London Blackfriars	I		d	—	—	—	—	—	—	—	—	—	
Elephant & Castle			d	—	—	—	—	—	—	—	—	—	
Denmark Hill	I		d	—	—	—	—	2214	—	—	—	—	
Bromley South	I		d	2202	—	—	—	2227	—	—	2302	—	
St Mary Cray			d	—	—	—	—	2233	—	—	—	—	
Swanley	I		d	—	—	—	—	2239	—	—	—	—	
Farningham Road			d	—	—	—	—	2244	—	—	—	—	
Longfield			d	—	—	—	—	2248	—	—	—	—	
Meopham			d	—	—	—	—	2252	—	—	—	—	
Sole Street			d	—	—	—	—	2255	—	—	—	—	
London Charing Cross	I		d	—	—	—	—	—	—	—	—	—	
London Waterloo (East)	I		d	—	—	—	—	—	—	—	—	—	
London Cannon Street	I		d	—	—	—	2144	—	—	—	2214	—	
London Bridge	I		d	—	—	—	2149	—	—	—	2219	—	
St Pancras International	10		d	—	2155	—	2225	—	—	—	—	2255	
Stratford International			DLR	d	—	2202	—	2232	—	—	—	2302	
Ebbsfleet International			d	—	2213	—	2243	—	—	—	—	2313	
Gravesend	I		d	—	2217	2240	2247	—	—	—	2310	2317	
Strood	I		d	—	2227	2252	2257	—	—	—	2322	2327	
Rochester	I		a	2226	2231	2256	2301	2307	—	—	2326	2330	2334
Rochester	I		d	2227	2232	2256	2302	2308	—	—	2326	2331	2335
Chatham	I		d	2229	2234	2259	2304	2310	—	—	2329	2333	2337
Gillingham (Kent)	I		a	2233	2238	2303	2308	2314	—	—	2333	2337	2341
Gillingham (Kent)	I		d	2234	2239	—	2309	2315	—	—	2338	2343	—
Rainham (Kent)			d	2239	2244	—	2314	2319	—	—	2343	2348	—
Newington			d	—	—	—	—	2323	—	—	—	—	—
Sittingbourne	I		a	2246	2251	—	2321	2328	—	—	2350	2355	—
Sittingbourne			d	2246	2251	—	2321	2329	2333	—	2350	2355	—
Kemsley			d	—	—	—	—	—	2338	—	—	—	—
Swale			d	—	—	—	—	—	2341	—	—	—	—
Queenborough			d	—	—	—	—	—	2345	—	—	—	—
Sheerness-on-Sea			a	—	—	—	—	—	2350	—	—	—	—
Teynham			d	—	—	—	—	2333	—	—	—	—	—
Faversham	2		a	2254	2304	—	2329	2340	—	—	2358	0004	—
Faversham	2		d	2258	2300	—	—	2330	—	—	—	2359	—
Selling			d	—	2304	—	—	—	—	—	—	—	—
Canterbury East	I		d	—	2314	—	—	—	—	—	—	—	—
Bekesbourne			d	—	2318	—	—	—	—	—	—	—	—
Adisham			d	—	2322	—	—	—	—	—	—	—	—
Aylesham			d	—	2325	—	—	—	—	—	—	—	—
Snowdown			d	—	2327	—	—	—	—	—	—	—	—
Shepherds Well			d	—	2331	—	—	—	—	—	—	—	—
Kearsney			d	—	2336	—	—	—	—	—	—	—	—
Whitstable			d	2306	—	—	—	2339	—	—	—	0008	—
Chestfield & Swalecliffe			d	2309	—	—	—	—	—	—	—	0011	—
Herne Bay			d	2313	—	—	—	2344	—	—	—	0015	—
Birchington-on-Sea			d	2322	—	—	—	2353	—	—	—	0024	—
Westgate-on-Sea			d	2326	—	—	—	—	—	—	—	0027	—
Margate	I		d	2330	—	—	—	2359	—	—	—	0031	—
Broadstairs			d	2336	—	—	—	0005	—	—	—	0037	—
Dumpton Park			d	2339	—	—	—	—	—	—	—	0040	—
Ramsgate	I		a	2342	—	—	—	0010	—	—	—	0044	—
Ramsgate	I		d	—	—	—	—	—	—	—	—	—	—
Sandwich			a	—	—	—	—	—	—	—	—	—	—
Deal			a	—	—	—	—	—	—	—	—	—	—
Walmer			a	—	—	—	—	—	—	—	—	—	—
Martin Mill			a	—	—	—	—	—	—	—	—	—	—
Dover Priory	I		a	—	2341	—	—	—	—	—	—	—	—
Folkestone Central			a	—	—	—	—	—	—	—	—	—	—
Folkestone West			a	—	—	—	—	—	—	—	—	—	—
Sandling			a	—	—	—	—	—	—	—	—	—	—
Westenhanger			a	—	—	—	—	—	—	—	—	—	—
Ashford International			a	—	—	—	—	—	—	—	—	—	—

Times shown in light type are connections.
For guide to notes & symbols see page 2

			①	②	③	④	C
London Victoria	10	⊖	d	—	—	2304	2345 0037
London Blackfriars	4	⊖	d	—	—	—	—
Elephant & Castle		⊖	d	—	—	—	—
Denmark Hill	4		d	—	—	2314	—
Bromley South	4		d	—	—	2327	0002 0057
St Mary Cray			d	—	—	2333	0103s
Swanley	4		d	—	—	2339	0107s
Farningham Road			d	—	—	2344	0113s
Longfield			d	—	—	2348	0117s
Meopham			d	—	—	2352	0121s
Sole Street			d	—	—	2355	—
London Charing Cross	4	⊖	d	—	—	—	—
London Waterloo (East)		⊖	d	—	—	—	—
London Cannon Street	4	⊖	d	2244	—	2314	0032
London Bridge	4	⊖	d	2249	—	2319	0036
St Pancras International	10	⊖	d	—	2325	—	—
Stratford International		DLR	d	—	2332	—	—
Ebbsfleet International		⊖	d	—	2343	—	—
Gravesend	4	⊖	d	2340	2347	0010	0129
Strood	4	⊖	d	2352	2357	0022	0140s
Rochester	4	⊖	a	2356	0001	0007 0026	0030 0131s 0144s
Rochester	4	⊖	d	2356	0002	0008 0026	0031
Chatham	4	⊖	d	2359	0004	0010 0029	0033 0134s 0147s
Gillingham (Kent)	4	⊖	a	0003	0008	0014 0033	0037 0139 0152
Gillingham (Kent)	4	⊖	d	—	0009	0015	0038
Rainham (Kent)		⊖	d	—	0014	0019	0043
Newington			d	—	—	0023	—
Sittingbourne	4		a	—	0021	0028	0050
Sittingbourne			d	—	0021	0025 0029	0050
Kemsley			d	—	—	0031s	—
Swale			d	—	—	0034s	—
Queenborough			d	—	—	0038s	—
Sheerness-on-Sea			a	—	—	0044	—
Teynham			d	—	—	0033	—
Faversham	2		a	—	0030	0040	0059
Faversham	2		d	—	—	—	—
Selling			d	—	—	—	—
Canterbury East	4	⊖	d	—	—	—	—
Bekesbourne			d	—	—	—	—
Adisham			d	—	—	—	—
Aylesham			d	—	—	—	—
Snowdown			d	—	—	—	—
Shepherds Well			d	—	—	—	—
Kearsney			d	—	—	—	—
Whitstable		⊖	d	—	—	—	—
Chestfield & Swalecliffe			d	—	—	—	—
Herne Bay		⊖	d	—	—	—	—
Birchington-on-Sea			d	—	—	—	—
Westgate-on-Sea			d	—	—	—	—
Margate	4	⊖	d	—	—	—	—
Broadstairs		⊖	d	—	—	—	—
Dumpton Park			d	—	—	—	—
Ramsgate	4	⊖	a	—	—	—	—
Ramsgate	4	⊖	d	—	—	—	—
Sandwich		⊖	a	—	—	—	—
Deal		⊖	a	—	—	—	—
Walmer			a	—	—	—	—
Martin Mill			a	—	—	—	—
Dover Priory	4	⊖	a	—	—	—	—
Folkestone Central		⊖	a	—	—	—	—
Folkestone West		⊖	a	—	—	—	—
Sandling			a	—	—	—	—
Westenhanger			a	—	—	—	—
Ashford International		⊖	a	—	—	—	—

Times shown in light type are connections.
For guide to notes & symbols see page 2

C Also calls at Herne Hill 0045s, Penge East 0050s,
Beckenham Junction 0052s

Ⓜ 1 1 1 Ⓜ

Ashford International	Ⓜ e	d	—	—	—	—	—	—	—	—	—	—
Westenhanger		d	—	—	—	—	—	—	—	—	—	—
Sandling		d	—	—	—	—	—	—	—	—	—	—
Folkestone West		d	—	—	—	—	—	—	—	—	—	—
Folkestone Central		d	—	—	—	—	—	—	—	—	—	—
Dover Priory	Ⓜ	d	—	—	—	—	—	—	0430	—	—	—
Martin Mill		d	—	—	—	—	—	—	—	—	—	—
Walmer		d	—	—	—	—	—	—	—	—	—	—
Deal		d	—	—	—	—	—	—	—	—	—	—
Sandwich		d	—	—	—	—	—	—	—	—	—	—
Ramsgate	Ⓜ	a	—	—	—	—	—	—	—	—	—	—
Ramsgate	Ⓜ	d	—	—	—	—	—	—	0432	—	—	—
Dumpton Park		d	—	—	—	—	—	—	0435	—	—	—
Broadstairs		d	—	—	—	—	—	—	0438	—	—	—
Margate	Ⓜ	d	—	—	—	—	—	—	0443	—	—	—
Westgate-on-Sea		d	—	—	—	—	—	—	0446	—	—	—
Birchington-on-Sea		d	—	—	—	—	—	—	0450	—	—	—
Herne Bay		d	—	—	—	—	—	—	0459	—	—	—
Chestfield & Swalecliffe		d	—	—	—	—	—	—	0503	—	—	—
Whitstable		d	—	—	—	—	—	—	0506	—	—	—
Kearsney		d	—	—	—	—	—	—	0434	—	—	—
Shepherds Well		d	—	—	—	—	—	—	0440	—	—	—
Snowdown		d	—	—	—	—	—	—	0443	—	—	—
Aylesham		d	—	—	—	—	—	—	0446	—	—	—
Adisham		d	—	—	—	—	—	—	0449	—	—	—
Bekesbourne		d	—	—	—	—	—	—	0453	—	—	—
Canterbury East	Ⓜ	d	—	—	—	—	—	—	0459	—	—	—
Selling		d	—	—	—	—	—	—	0508	—	—	—
Faversham	Ⓜ	a	—	—	—	—	—	—	0515	0513	—	—
Faversham	Ⓜ	d	—	—	0458	—	—	—	0519	—	0528	—
Teynham		d	—	—	—	—	—	—	—	—	—	—
Sheerness-on-Sea		d	—	—	—	—	—	—	—	—	—	—
Queenborough		d	—	—	—	—	—	—	—	—	—	—
Swale		d	—	—	—	—	—	—	—	—	—	—
Kemsley		d	—	—	—	—	—	—	—	—	—	—
Sittingbourne	a	—	—	0506	—	—	—	—	0526	—	0536	—
Sittingbourne	Ⓜ	d	—	—	0507	—	—	—	0527	—	0537	—
Newington		d	—	—	—	—	—	—	—	—	—	—
Rainham (Kent)		d	—	—	0515	—	—	—	0535	—	0545	—
Gillingham (Kent)	Ⓜ	a	—	—	0519	—	—	—	0539	—	0549	—
Gillingham (Kent)	Ⓜ	d	0406	0454	0520	0524	0530	0540	0544	0550	0554	—
Chatham		d	0410	0458	0524	0528	0534	0544	0548	0554	0558	—
Rochester	Ⓜ	a	0412	0500	0526	0530	0536	0546	0550	0556	0600	—
Rochester	Ⓜ	d	0413	0500	0527	0530	0536	0547	0551	0557	0600	—
Strood	Ⓜ	d	0418	0505	0532	0535	—	—	—	0602	0605	—
Gravesend		d	0431	0518	0542	0548	—	—	—	0612	0618	—
Ebbsfleet International	e	d	—	—	0547	—	—	—	—	—	0617	—
Stratford International	DLR	d	—	—	0559	—	—	—	—	—	0629	—
St Pancras International	Ⓜ e	a	—	—	0606	—	—	—	—	—	0636	—
London Bridge	Ⓜ	a	0555b	—	—	—	—	—	—	0631	—	—
London Cannon Street	Ⓜ	a	0602b	—	—	—	—	—	—	0638	—	—
London Waterloo (East)	Ⓜ	a	0526	0609	—	0639	—	—	—	—	0709	—
London Charing Cross	Ⓜ	a	0532	0615	—	0645	—	—	—	—	0716	—
Sole Street		d	—	—	—	—	0547	—	—	—	—	—
Meopham		d	—	—	—	—	0549	—	—	—	—	—
Longfield		d	—	—	—	—	0553	—	—	—	—	—
Farningham Road		d	—	—	—	—	0557	—	—	—	—	—
Swanley	Ⓜ	a	—	—	—	—	0602	—	—	—	—	—
St Mary Cray		a	—	—	—	—	0606	—	—	—	—	—
Bromley South	Ⓜ	a	—	—	—	—	0614	0612	—	—	—	—
Denmark Hill	Ⓜ	a	—	—	—	—	—	—	—	—	—	—
Elephant & Castle		a	—	—	—	—	—	—	—	—	—	—
London Blackfriars	Ⓜ	a	—	—	—	—	—	—	—	—	—	—
London Victoria	Ⓜ	a	—	—	—	—	0631	0630	—	—	—	—

Times shown in light type are connections.
For guide to notes & symbols see page 2

b Change at Gravesend

						1	1	H	1	1	
Ashford International				d	—	—	—	—	—	—	—
Westenhanger				d	—	—	—	—	—	—	
Sandling				d	—	—	—	—	—	—	
Folkestone West				d	—	—	—	—	—	—	
Folkestone Central				d	—	—	—	—	—	—	
Dover Priory				d	—	—	0500	—	—	—	
Martin Mill				d	—	—	—	—	—	—	
Walmer				d	—	—	—	—	—	—	
Deal				d	—	—	—	—	—	—	
Sandwich				d	—	—	—	—	—	—	
Ramsgate				a	—	—	—	—	—	—	
Ramsgate				d	—	—	—	0506	—	—	
Dumpton Park				d	—	—	—	0509	—	—	
Broadstairs				d	—	—	—	0512	—	—	
Margate				d	—	—	—	0517	—	—	
Westgate-on-Sea				d	—	—	—	0520	—	—	
Birchington-on-Sea				d	—	—	—	0524	—	—	
Herne Bay				d	—	—	—	0533	—	—	
Chestfield & Swalecliffe				d	—	—	—	0536	—	—	
Whitstable				d	—	—	—	0540	—	—	
Kearsney				d	—	—	0504	—	—	—	
Shepherds Well				d	—	—	0510	—	—	—	
Snowdown				d	—	—	0513	—	—	—	
Aylesham				d	—	—	0516	—	—	—	
Adisham				d	—	—	0519	—	—	—	
Bekesbourne				d	—	—	0523	—	—	—	
Canterbury East				d	—	—	0529	—	—	—	
Selling				d	—	—	0538	—	—	—	
Faversham			a	—	—	0543	—	0548	—	—	
Faversham			d	—	—	—	0549	0558	—	0607	
Teynham				d	—	—	—	0555	—	0613	
Sheerness-on-Sea				d	—	—	0532	—	—	0557	
Queenborough				d	—	—	0536	—	—	0601	
Swale				d	—	—	0540	—	—	0605	
Kemsley				d	—	—	0544	—	—	0609	
Sittingbourne			a	—	—	—	0549	0559	0606	0614	
Sittingbourne			d	—	—	—	—	0600	0607	0618	
Newington				d	—	—	—	0605	—	0624	
Rainham (Kent)				d	—	—	—	0610	0615	0629	
Gillingham (Kent)				a	—	—	—	0614	0619	0633	
Gillingham (Kent)				d	0558	0603	—	0615	0620	0624	
Chatham				d	0602	0607	—	0619	0624	0628	
Rochester				a	0604	0609	—	0621	0626	0630	
Rochester				d	0605	0610	—	0622	0627	0631	
Strood				d	—	0615	—	—	0632	—	
Gravesend				d	—	0627	—	—	0642	0702	
Ebbsfleet International				d	—	—	—	—	0647	—	
Stratford International			DLR	d	—	—	—	—	0659	—	
St Pancras International				a	—	—	—	—	0707	—	
London Bridge				a	—	0717	—	—	—	0721	
London Cannon Street				a	—	0724	—	—	—	0728	
London Waterloo (East)				a	—	—	—	—	—	0752	
London Charing Cross				a	—	—	—	—	—	0758	
Sole Street				d	0615	—	—	—	0641	—	
Meopham				d	0618	—	—	—	0644	—	
Longfield				d	0622	—	—	—	0648	—	
Farningham Road				d	0625	—	—	—	0651	—	
Swanley			a	0630	—	—	—	—	0656	—	
St Mary Cray			a	0635	—	—	—	—	0701	—	
Bromley South			a	0641	—	—	—	0649	0707	—	
Denmark Hill			a	—	—	—	—	—	—	—	
Elephant & Castle				a	—	—	—	—	—	—	
London Blackfriars				a	—	—	—	—	—	—	
London Victoria				a	0704	—	—	0709	0730	—	

Times shown in light type are connections.
For guide to notes & symbols see page 2

b Change at Gravesend

			1	1	H	1	1	1	1	1
Ashford International			d	—	—	—	—	—	—	—
Westenhanger			d	—	—	—	—	—	—	—
Sandling			d	—	—	—	—	—	—	—
Folkestone West			d	—	—	—	—	—	—	—
Folkestone Central			d	—	—	—	—	—	—	—
Dover Priory			d	—	—	0545	—	—	—	0605
Martin Mill			d	—	—	—	—	—	—	—
Walmer			d	—	—	—	—	—	—	—
Deal			d	—	—	—	—	—	—	—
Sandwich			d	—	—	—	—	—	—	—
Ramsgate			a	—	—	—	—	—	—	—
Ramsgate			d	0540	—	—	—	—	—	0608
Dumpton Park			d	0543	—	—	—	—	—	0611
Broadstairs			d	0546	—	—	0600	—	—	0614
Margate			d	0551	—	—	0605	—	—	0619
Westgate-on-Sea			d	0554	—	—	—	—	—	0622
Birchington-on-Sea			d	0558	—	—	0610	—	—	0626
Herne Bay			d	0607	—	—	0619	—	—	0635
Chestfield & Swalecliffe			d	0610	—	—	—	—	—	0638
Whitstable			d	0614	—	—	0625	—	—	0642
Kearsney			d	—	—	0550	—	—	—	0609
Shepherds Well			d	—	—	0555	—	—	—	0614
Snowdown			d	—	—	0559	—	—	—	0618
Aylesham			d	—	—	0602	—	—	—	0620
Adisham			d	—	—	0604	—	—	—	0623
Bekesbourne			d	—	—	0609	—	—	—	0627
Canterbury East			d	—	—	0615	—	—	—	0632
Selling			d	—	—	0624	←	—	—	0641
Faversham		a	0622	—	0629	0633	0629	—	—	0646
Faversham		d	0623	—	0638	0634	0638	—	—	0651
Teynham			d	—	↔	—	0644	—	—	—
Sheerness-on-Sea			d	—	0622	—	—	—	—	0634
Queenborough			d	—	0627	—	—	—	—	0640
Swale			d	—	—	—	—	—	—	0644
Kemsley			d	—	0634	—	—	—	—	0647
Sittingbourne	a		0630	—	—	0641	0648	—	—	0652
Sittingbourne		d	0631	—	—	0642	0649	—	—	0659
Newington			d	—	—	—	—	—	—	0705
Rainham (Kent)			d	0639	0644	—	0650	0657	—	0710
Gillingham (Kent)			a	0643	0649	—	0654	0702	—	0714
Gillingham (Kent)			d	0644	0650	—	0655	0703	0708	0712
Chatham			d	0648	0654	—	0659	0708	0712	0716
Rochester			a	—	0656	—	0701	0710	0714	0718
Rochester			d	—	0657	—	0702	0710	0715	0718
Strood			d	—	—	—	—	—	0724	—
Gravesend			d	—	—	—	—	—	0737	—
Ebbsfleet International			d	—	—	—	0718	—	—	—
Stratford International	DLR		d	—	—	—	0730	—	—	—
St Pancras International			a	—	—	—	0737	—	—	—
London Bridge			a	—	—	—	—	—	0839b	—
London Cannon Street			a	—	—	—	—	—	0846b	—
London Waterloo (East)			a	—	—	—	—	—	0830	—
London Charing Cross			a	—	—	—	—	—	0836	—
Sole Street			d	—	0707	—	—	—	0725	—
Meopham			d	—	0710	—	—	—	0728	—
Longfield			d	—	0714	—	—	—	—	0735
Farningham Road			d	—	0717	—	—	—	0733	—
Swanley			a	—	0722	—	—	—	0738	—
St Mary Cray			a	—	0727	—	—	—	0744	—
Bromley South			a	0715	0733	—	—	—	0752	—
Denmark Hill			a	—	—	—	—	—	0806	—
Elephant & Castle			a	—	—	—	—	—	0752	—
London Blackfriars			a	—	—	—	—	—	0800	—
London Victoria			a	0739	0755	—	—	—	0820	—

Times shown in light type are connections.
For guide to notes & symbols see page 2

b Change at Gravesend

			1	1	H	1	1	1	1	1
Ashford International			d	—	—	—	—	—	—	—
Westenhanger			d	—	—	—	—	—	—	—
Sandling			d	—	—	—	—	—	—	—
Folkestone West			d	—	—	—	—	—	—	—
Folkestone Central			d	—	—	—	—	—	—	—
Dover Priory			d	—	—	—	—	0628	—	—
Martin Mill			d	—	—	—	—	—	—	—
Walmer			d	—	—	—	—	—	—	—
Deal			d	—	—	—	—	—	—	—
Sandwich			d	—	—	—	—	—	—	—
Ramsgate			a	—	—	—	—	—	—	—
Ramsgate			d	—	—	—	—	—	0632	—
Dumpton Park			d	—	—	—	—	—	0635	—
Broadstairs			d	0625	—	—	0630	—	—	0638 0648
Margate			d	0630	—	—	0635	—	—	0643 0653
Westgate-on-Sea			d	—	—	—	—	—	—	0646 0656
Birchington-on-Sea			d	0635	—	—	0640	—	—	0650 0700
Herne Bay			d	0644	—	—	0649	—	—	0659 0709
Chestfield & Swalecliffe			d	—	—	—	—	—	—	0702 0712
Whitstable			d	0649	—	—	0655	—	—	0706 0716
Kearsney			d	—	—	—	—	—	0632	—
Shepherds Well			d	—	—	—	—	—	0638	—
Snowdown			d	—	—	—	—	—	0641	—
Aylesham			d	—	—	—	—	—	0644	—
Adisham			d	—	—	—	—	—	0647	—
Bekesbourne			d	—	—	—	—	—	0651	—
Canterbury East			d	—	—	—	—	—	0657	—
Selling			d	—	—	—	—	—	0706	—
Faversham		a	0657	—	—	0703	—	—	0711	0714 0724
Faversham		d	0658	—	—	0704	—	—	0715	0725
Teynham			d	—	—	—	—	—	0721	—
Sheerness-on-Sea			d	—	—	0649	—	0700	—	—
Queenborough			d	—	—	0653	—	0705	—	—
Swale			d	—	—	0657	—	—	—	—
Kemsley			d	—	—	0701	—	0713	—	—
Sittingbourne		a	0705	—	—	0706	—	—	—	0725 0732
Sittingbourne		d	0706	—	—	0713	—	—	—	0726 0733
Newington			d	—	—	—	—	—	—	0732
Rainham (Kent)			d	0714	—	—	0721 0725	—	—	0737 0741
Gillingham (Kent)			a	0719	—	—	0725 0731	—	—	0741 0745
Gillingham (Kent)			d	0719	—	—	0726 0732 0736	—	—	0742 0746 0750
Chatham			d	0724	—	—	0730 0736 0740	—	—	0746 0750 0754
Rochester		a	—	—	—	0732 0738 0742	—	—	—	— 0756
Rochester			d	—	0728	—	0733 0739 0742	—	—	— 0756
Strood			d	—	—	—	—	0747	—	—
Gravesend			d	—	—	—	—	0800	—	—
Ebbsfleet International			d	—	—	—	0748	—	—	—
Stratford International	DLR		d	—	—	—	0800	—	—	—
St Pancras International			a	—	—	—	0807	—	—	—
London Bridge			a	0810	—	—	—	—	—	0832
London Cannon Street			a	0817	—	—	—	—	—	0840
London Waterloo (East)			a	—	—	—	—	0850	—	—
London Charing Cross			a	—	—	—	—	0856	—	—
Sole Street			d	—	0739	—	—	—	—	0807
Meopham			d	—	0742	—	—	0751	—	0809
Longfield			d	—	0746	—	—	0755	—	0813
Farningham Road			d	—	0750	—	—	—	—	0817
Swanley			a	—	0755	—	—	0801	—	0822
St Mary Cray			a	—	0800	—	—	0806	—	0826
Bromley South			a	—	0806	—	—	0812	—	0815 0833
Denmark Hill			a	—	—	—	—	0830	—	0847
Elephant & Castle			a	—	0828	—	—	—	—	—
London Blackfriars			a	—	0837	—	—	—	—	—
London Victoria			a	—	—	—	—	0842	—	0839 0900

Times shown in light type are connections.
For guide to notes & symbols see page 2

			Ⓜ	Ⓜ	Ⓜ	Ⓜ	Ⓜ	Ⓜ	Ⓜ
Ashford International	Ⓜ e	d	—	—	—	—	—	—	—
Westenhanger		d	—	—	—	—	—	—	—
Sandling		d	—	—	—	—	—	—	—
Folkestone West		d	—	—	—	—	—	—	—
Folkestone Central		d	—	—	—	—	—	—	—
Dover Priory	Ⓜ	d	—	—	—	0702	—	—	—
Martin Mill		d	—	—	—	—	—	—	—
Walmer		d	—	—	—	—	—	—	—
Deal		d	—	—	—	—	—	—	—
Sandwich		d	—	—	—	—	—	—	—
Ramsgate	Ⓜ	a	—	—	—	—	—	—	—
Ramsgate	Ⓜ	d	0652	—	—	—	0703	—	0719
Dumpton Park		d	—	—	—	—	0706	—	0722
Broadstairs		d	0658	—	0703	—	—	0709	—
Margate	Ⓜ	d	0703	—	0708	—	—	0715	—
Westgate-on-Sea		d	—	—	0711	—	—	0718	—
Birchington-on-Sea		d	0710	—	0715	—	—	0722	—
Herne Bay		d	0719	—	0724	—	—	0731	—
Chestfield & Swalecliffe		d	—	—	0728	—	—	0735	—
Whitstable		d	0724	—	0731	—	—	0738	—
Kearsney		d	—	—	—	—	0706	—	—
Shepherds Well		d	—	—	—	—	0712	—	—
Snowdown		d	—	—	—	—	0715	—	—
Aylesham		d	—	—	—	—	0718	—	—
Adisham		d	—	—	—	—	0721	—	—
Bekesbourne		d	—	—	—	—	0725	—	—
Canterbury East	Ⓜ	d	—	—	—	—	0731	—	—
Selling		d	—	—	—	—	0740	—	—
Faversham	Ⓜ	a	0732	—	0739	—	—	0745 0747	—
Faversham	Ⓜ	d	0733	—	0740	—	—	0751 0759	0803
Teynham		d	—	—	—	—	0757	—	—
Sheerness-on-Sea		d	—	0725	—	0741	—	—	—
Queenborough		d	—	0729	—	0745	—	—	—
Swale		d	—	0733	—	0749	—	—	—
Kemsley		d	—	0737	—	0753	—	—	—
Sittingbourne	a	0740	0742	0747	—	0758	0801	0806	0810
Sittingbourne	Ⓜ	d	0741	—	0748	—	—	0802	0807
Newington		d	—	—	0754	—	—	—	—
Rainham (Kent)		d	0750	—	0759	—	—	0810	0815
Gillingham (Kent)	Ⓜ	a	0754	—	0803	—	—	0814	0819
Gillingham (Kent)	Ⓜ	d	0755	—	0804	0808	—	0815	0820
Chatham		d	0800	—	0808	0812	—	0819	0824
Rochester	Ⓜ	a	0802	—	0810	0814	—	0821	0826
Rochester	Ⓜ	d	0803	—	0811	0814	—	0822	0827
Strood	Ⓜ	d	—	—	0819	—	—	—	0832
Gravesend		d	—	—	0832	—	—	—	0842
Ebbsfleet International	Ⓜ e	d	0818	—	—	—	—	—	0848
Stratford International	DLR	d	0830	—	—	—	—	—	0900
St Pancras International	Ⓜ e	a	0837	—	—	—	—	—	0907
London Bridge	Ⓜ	a	—	—	0851	—	—	—	—
London Cannon Street	Ⓜ	a	—	—	0858	—	—	—	—
London Waterloo (East)	Ⓜ	a	—	—	—	0930	—	—	—
London Charing Cross	Ⓜ	a	—	—	—	0937	—	—	—
Sole Street		d	—	—	—	—	—	—	0845
Meopham		d	—	—	—	—	0833	—	0848
Longfield		d	—	—	—	—	0837	—	0852
Farningham Road		d	—	—	—	—	—	—	0856
Swanley	Ⓜ	a	—	—	—	—	—	—	0901
St Mary Cray		a	—	—	—	—	—	—	0905
Bromley South	Ⓜ	a	—	—	—	—	0850	—	0911
Denmark Hill	Ⓜ	a	—	—	—	—	—	—	0924
Elephant & Castle		a	—	—	—	—	—	—	0916
London Blackfriars	Ⓜ	a	—	—	—	—	—	—	0925
London Victoria	Ⓜ	a	—	—	—	—	0909	—	0939

Times shown in light type are connections.
For guide to notes & symbols see page 2

			1	H	1	H		1	1
Ashford International			d	—	—	—	—	—	—
Westenhanger			d	—	—	—	—	—	—
Sandling			d	—	—	—	—	—	—
Folkestone West			d	—	—	—	—	—	—
Folkestone Central			d	—	—	—	—	—	—
Dover Priory			d	0735	—	—	—	—	0818
Martin Mill			d	—	—	—	—	—	—
Walmer			d	—	—	—	—	—	—
Deal			d	—	—	—	—	—	—
Sandwich			d	—	—	—	—	—	—
Ramsgate			a	—	—	—	—	—	—
Ramsgate			d	—	—	—	0750	0815	—
Dumpton Park			d	—	—	—	0753	0818	—
Broadstairs			d	—	—	—	0756	0821	—
Margate			d	—	—	—	0801	0826	—
Westgate-on-Sea			d	—	—	—	0805	0830	—
Birchington-on-Sea			d	—	—	—	0808	0834	—
Herne Bay			d	—	—	—	0817	0843	—
Chestfield & Swalecliffe			d	—	—	—	0821	0846	—
Whitstable			d	—	—	—	0824	0850	—
Kearsney			d	0739	—	—	—	—	0822
Shepherds Well			d	0745	—	—	—	—	0828
Snowdown			d	0748	—	—	—	—	0831
Aylesham			d	0751	—	—	—	—	0834
Adisham			d	0754	—	—	—	—	0837
Bekesbourne			d	0758	—	—	—	—	0841
Canterbury East			d	0806	—	—	—	—	0847
Selling			d	0815	—	—	—	—	0856
Faversham		a	0820	—	—	—	0832	0858	0901
Faversham		d	0821	—	0826	—	0834	0859	0902
Teynham			d	—	—	—	0840	—	0908
Sheerness-on-Sea			d	—	0816	—	—	—	0851
Queenborough			d	—	0820	—	—	—	0855
Swale			d	—	0824	—	—	—	0859
Kemsley			d	—	0828	—	—	—	0903
Sittingbourne		a	0829	0833	0834	—	0844	0906	0908
Sittingbourne		d	0829	—	0837	—	0845	0907	0913
Newington			d	0835	—	—	—	—	0918
Rainham (Kent)			d	0839	—	0845	—	0853	0915
Gillingham (Kent)			a	0844	—	0849	—	0857	0919
Gillingham (Kent)			d	0845	—	0850	0854	0858	0920
Chatham			d	0849	—	0854	0858	0903	0924
Rochester		a	0851	—	0856	0900	0905	0926	0930
Rochester			d	0852	—	0857	0900	0905	0927
Strood			d	—	0902	0905	—	0932	0935
Gravesend			d	—	0912	0918	—	0942	0948
Ebbsfleet International			d	—	0917	—	—	0948	—
Stratford International	DLR		d	—	0929	—	—	1000	—
St Pancras International			a	—	0936	—	—	1006	—
London Bridge			a	—	—	—	—	—	—
London Cannon Street			a	—	—	—	—	—	—
London Waterloo (East)			a	—	—	1009	—	1039	—
London Charing Cross			a	—	—	1015	—	1045	—
Sole Street			d	—	—	—	—	—	0930
Meopham			d	—	—	—	0917	—	0947
Longfield			d	—	—	—	0921	—	0951
Farningham Road			d	—	—	—	—	—	0941
Swanley			a	—	—	—	—	—	0947
St Mary Cray			a	—	—	—	—	—	0951
Bromley South		a	0919	—	—	—	0934	—	1004
Denmark Hill		a	—	—	—	—	—	—	1010
Elephant & Castle			a	—	—	—	—	—	—
London Blackfriars			a	—	—	—	—	—	—
London Victoria			a	0938	—	—	0953	—	1021

Times shown in light type are connections.
For guide to notes & symbols see page 2

			1	H		1	H		1	1		
Ashford International			d	—	—	—	—	—	0803	—	—	—
Westenhanger			d	—	—	—	—	—	—	—	—	—
Sandling			d	—	—	—	—	—	—	—	—	—
Folkestone West			d	—	—	—	—	—	0815	—	—	—
Folkestone Central			d	—	—	—	—	—	0818	—	—	—
Dover Priory			d	0852	—	—	—	—	0833	—	—	0922 0952
Martin Mill			d	—	—	—	—	—	0842	—	—	—
Walmer			d	—	—	—	—	—	0846	—	—	—
Deal			d	—	—	—	—	—	0851	—	—	—
Sandwich			d	—	—	—	—	—	0857	—	—	—
Ramsgate			a	—	—	—	—	—	0910	—	—	—
Ramsgate			d	—	—	—	—	—	0850 0915	—	—	—
Dumpton Park			d	—	—	—	—	—	0853 0918	—	—	—
Broadstairs			d	—	—	—	—	—	0856 0921	—	—	—
Margate			d	—	—	—	—	—	0901 0926	—	—	—
Westgate-on-Sea			d	—	—	—	—	—	0905 0930	—	—	—
Birchington-on-Sea			d	—	—	—	—	—	0908 0934	—	—	—
Herne Bay			d	—	—	—	—	—	0917 0943	—	—	—
Chestfield & Swalecliffe			d	—	—	—	—	—	0921 0946	—	—	—
Whitstable			d	—	—	—	—	—	0924 0950	—	—	—
Kearsney			d	—	—	—	—	—	—	—	—	0926
Shepherds Well			d	—	—	—	—	—	—	—	—	0931
Snowdown			d	—	—	—	—	—	—	—	—	0935
Aylesham			d	—	—	—	—	—	—	—	—	0938
Adisham			d	—	—	—	—	—	—	—	—	0940
Bekesbourne			d	—	—	—	—	—	—	—	—	0945
Canterbury East			d	0909	—	—	—	—	—	—	—	0950 1009
Selling			d	—	—	—	—	—	—	—	—	0959
Faversham			a	0920	—	—	—	—	0932 0958	—	—	1004 1020
Faversham			d	0921 0926	—	—	—	—	0934 0959	—	—	1005 1021
Teynham			d	—	—	—	—	—	0940	—	—	—
Sheerness-on-Sea			d	—	—	—	—	—	0921	—	—	0951
Queenborough			d	—	—	—	—	—	0925	—	—	0955
Swale			d	—	—	—	—	—	0929	—	—	0959
Kemsley			d	—	—	—	—	—	0933	—	—	1003
Sittingbourne			a	0929 0934	—	—	—	—	0938 0944 1006	—	—	1008 1012 1029
Sittingbourne			d	0929 0937	—	—	—	—	0945 1007	—	—	1013 1029
Newington			d	—	—	—	—	—	—	—	—	1018
Rainham (Kent)			d	0937 0945	—	—	—	—	0953 1015	—	—	1023 1037
Gillingham (Kent)			a	0942 0949	—	—	—	—	0957 1019	—	—	1027 1042
Gillingham (Kent)			d	0943 0950 0954	—	—	—	—	0958 1020 1024	—	—	1028 1043
Chatham			d	0947 0954 0958	—	—	—	—	1003 1024 1028	—	—	1033 1047
Rochester			a	0949 0956 1000	—	—	—	—	1005 1026 1030	—	—	1035 1049
Rochester			d	0950 0957 1000	—	—	—	—	1005 1027 1030	—	—	1035 1050
Strood			d	—	1002 1005	—	—	—	1032 1035	—	—	—
Gravesend			d	—	1012 1018	—	—	—	1042 1048	—	—	—
Ebbsfleet International			d	—	1017	—	—	—	1047	—	—	—
Stratford International			d	—	1029	—	—	—	1059	—	—	—
St Pancras International			a	—	1036	—	—	—	1106	—	—	—
London Bridge			a	—	—	—	—	—	—	—	—	—
London Cannon Street			a	—	—	—	—	—	—	—	—	—
London Waterloo (East)			a	—	—	1109	—	—	—	1139	—	—
London Charing Cross			a	—	—	1113	—	—	—	1143	—	—
Sole Street			d	1000	—	—	—	—	—	—	—	1100
Meopham			d	1003	—	—	—	—	1017	—	—	1047 1103
Longfield			d	1007	—	—	—	—	1021	—	—	1051 1107
Farningham Road			d	1011	—	—	—	—	—	—	—	1111
Swanley			a	1017	—	—	—	—	—	—	—	1117
St Mary Cray			a	1021	—	—	—	—	—	—	—	1121
Bromley South			a	1027	—	—	—	—	1034	—	—	1104 1127
Denmark Hill			a	1040	—	—	—	—	—	—	—	1140
Elephant & Castle			a	—	—	—	—	—	—	—	—	—
London Blackfriars			a	—	—	—	—	—	—	—	—	—
London Victoria			a	1053	—	—	—	—	1051	—	—	1121 1153

Times shown in light type are connections.
For guide to notes & symbols see page 2

			H			I	H			I	I	H	
Ashford International			d	—	—	—	—	0915	—	—	—	—	
Westenhanger			d	—	—	—	—	—	—	—	—	—	
Sandling			d	—	—	—	—	—	—	—	—	—	
Folkestone West			d	—	—	—	—	0928	—	—	—	—	
Folkestone Central			d	—	—	—	—	0930	—	—	—	—	
Dover Priory			d	—	—	—	—	0942	—	—	1022	1052	
Martin Mill			d	—	—	—	—	0951	—	—	—	—	
Walmer			d	—	—	—	—	0955	—	—	—	—	
Deal			d	—	—	—	—	1000	—	—	—	—	
Sandwich			d	—	—	—	—	1006	—	—	—	—	
Ramsgate			a	—	—	—	—	1018	—	—	—	—	
Ramsgate			d	—	—	—	—	0950	1020	—	—	—	
Dumpton Park			d	—	—	—	—	0953	—	—	—	—	
Broadstairs			d	—	—	—	—	0956	1025	—	—	—	
Margate			d	—	—	—	—	1001	1030	—	—	—	
Westgate-on-Sea			d	—	—	—	—	1005	—	—	—	—	
Birchington-on-Sea			d	—	—	—	—	1008	1035	—	—	—	
Herne Bay			d	—	—	—	—	1017	1044	—	—	—	
Chestfield & Swalecliffe			d	—	—	—	—	1021	—	—	—	—	
Whitstable			d	—	—	—	—	1024	1050	—	—	—	
Kearsney			d	—	—	—	—	—	—	—	1026	—	
Shepherds Well			d	—	—	—	—	—	—	—	1031	—	
Snowdown			d	—	—	—	—	—	—	—	1035	—	
Aylesham			d	—	—	—	—	—	—	—	1038	—	
Adisham			d	—	—	—	—	—	—	—	1040	—	
Bekesbourne			d	—	—	—	—	—	—	—	1045	—	
Canterbury East			d	—	—	—	—	—	—	—	1050	1109	
Selling			d	—	—	—	—	—	—	—	1059	—	
Faversham			a	—	—	—	—	1032	1058	—	1104	1120	
Faversham			d	1026	—	—	1034	1059	—	—	1105	1121	1126
Teynham			d	—	—	—	1040	—	—	—	—	—	—
Sheerness-on-Sea			d	—	—	1021	—	—	—	1051	—	—	—
Queenborough			d	—	—	1025	—	—	—	1055	—	—	—
Swale			d	—	—	1029	—	—	—	1059	—	—	—
Kemsley			d	—	—	1033	—	—	—	1103	—	—	—
Sittingbourne			a	1034	—	1038	1044	1106	—	1108	1112	1129	1134
Sittingbourne			d	1037	—	—	1045	1107	—	—	1113	1129	1137
Newington			d	—	—	—	—	—	—	—	1118	—	—
Rainham (Kent)			d	1045	—	—	1053	1115	—	—	1123	1137	1145
Gillingham (Kent)			a	1049	—	—	1057	1119	—	—	1127	1142	1149
Gillingham (Kent)			d	1050	1054	—	1058	1120	1124	—	1128	1143	1150
Chatham			d	1054	1058	—	1103	1124	1128	—	1133	1147	1154
Rochester			a	1056	1100	—	1105	1126	1130	—	1135	1149	1156
Rochester			d	1057	1100	—	1105	1127	1130	—	1135	1150	1157
Strood			d	1102	1105	—	—	1132	1135	—	—	—	1202
Gravesend			d	1112	1118	—	—	1142	1148	—	—	—	1212
Ebbsfleet International			d	1117	—	—	—	1148	—	—	—	—	1218
Stratford International		DLR	d	1129	—	—	—	1200	—	—	—	—	1230
St Pancras International			a	1136	—	—	—	1206	—	—	—	—	1237
London Bridge			a	—	—	—	—	—	—	—	—	—	—
London Cannon Street			a	—	—	—	—	—	—	—	—	—	—
London Waterloo (East)			a	—	1209	—	—	—	1239	—	—	—	—
London Charing Cross			a	—	1213	—	—	—	1243	—	—	—	—
Sole Street			d	—	—	—	—	—	—	—	—	1200	—
Meopham			d	—	—	—	1117	—	—	—	1147	1203	—
Longfield			d	—	—	—	1121	—	—	—	1151	1207	—
Farningham Road			d	—	—	—	—	—	—	—	—	1211	—
Swanley			a	—	—	—	—	—	—	—	—	1217	—
St Mary Cray			a	—	—	—	—	—	—	—	—	1221	—
Bromley South			a	—	—	—	1134	—	—	—	1204	1227	—
Denmark Hill			a	—	—	—	—	—	—	—	—	1240	—
Elephant & Castle			a	—	—	—	—	—	—	—	—	—	—
London Blackfriars			a	—	—	—	—	—	—	—	—	—	—
London Victoria			a	—	—	—	1151	—	—	—	1221	1253	—

Times shown in light type are connections.
For guide to notes & symbols see page 2

					1	H			1	1	H	
Ashford International				d	—	—	—	1015	—	—	—	—
Westenhanger				d	—	—	—	—	—	—	—	
Sandling				d	—	—	—	—	—	—	—	
Folkestone West				d	—	—	—	1028	—	—	—	
Folkestone Central				d	—	—	—	1030	—	—	—	
Dover Priory				d	—	—	—	1042	—	1122	1152	
Martin Mill				d	—	—	—	1051	—	—	—	
Walmer				d	—	—	—	1055	—	—	—	
Deal				d	—	—	—	1100	—	—	—	
Sandwich				d	—	—	—	1106	—	—	—	
Ramsgate			a	—	—	—	—	1118	—	—	—	
Ramsgate			d	—	—	1050	1120	—	—	—	—	
Dumpton Park				d	—	—	—	1053	—	—	—	
Broadstairs				d	—	—	—	1056	1125	—	—	
Margate			d	—	—	—	—	1101	1130	—	—	
Westgate-on-Sea				d	—	—	—	1105	—	—	—	
Birchington-on-Sea				d	—	—	—	1108	1135	—	—	
Herne Bay				d	—	—	—	1117	1144	—	—	
Chestfield & Swalecliffe				d	—	—	—	1121	—	—	—	
Whitstable				d	—	—	—	1124	1150	—	—	
Kearsney				d	—	—	—	—	—	1126	—	
Shepherds Well				d	—	—	—	—	—	1131	—	
Snowdown				d	—	—	—	—	—	1135	—	
Aylesham				d	—	—	—	—	—	1138	—	
Adisham				d	—	—	—	—	—	1140	—	
Bekesbourne				d	—	—	—	—	—	1145	—	
Canterbury East			d	—	—	—	—	—	—	1150	1209	
Selling				d	—	—	—	—	—	1159	—	
Faversham		a	—	—	1132	1158	—	—	—	1204	1220	
Faversham		d	—	—	1134	1159	—	—	—	1205	1221	
Teynham				d	—	—	—	1140	—	—	—	
Sheerness-on-Sea				d	—	1121	—	—	—	1151	—	
Queenborough				d	—	1125	—	—	—	1155	—	
Swale				d	—	1129	—	—	—	1159	—	
Kemsley				d	—	1133	—	—	—	1203	—	
Sittingbourne			a	—	1138	1144	1206	—	1208	1212	1229	
Sittingbourne		d	—	—	1145	1207	—	—	—	1213	1229	
Newington				d	—	—	—	—	—	1218	—	
Rainham (Kent)				d	—	1153	1215	—	—	1223	1237	
Gillingham (Kent)			a	—	—	1157	1219	—	—	1227	1242	
Gillingham (Kent)			d	1154	—	1158	1220	1224	—	1228	1243	
Chatham			d	1158	—	1203	1224	1228	—	1233	1247	
Rochester			a	1200	—	1205	1226	1230	—	1235	1249	
Rochester			d	1200	—	1205	1227	1230	—	1235	1250	
Strood			d	1205	—	—	1232	1235	—	—	1302	
Gravesend			d	1218	—	—	1242	1248	—	—	1312	
Ebbsfleet International					—	—	—	1247	—	—	1318	
Stratford International	DLR		d	—	—	—	—	1259	—	—	1330	
St Pancras International			a	—	—	—	—	1306	—	—	1337	
London Bridge			a	—	—	—	—	—	—	—	—	
London Cannon Street			a	—	—	—	—	—	—	—	—	
London Waterloo (East)			a	1309	—	—	—	1339	—	—	1409	
London Charing Cross			a	1313	—	—	—	1343	—	—	1413	
Sole Street			d	—	—	—	—	—	—	—	1300	
Meopham			d	—	—	1217	—	—	—	1247	1303	
Longfield			d	—	—	1221	—	—	—	1251	1307	
Farningham Road			d	—	—	—	—	—	—	—	1311	
Swanley			a	—	—	—	—	—	—	—	1317	
St Mary Cray			a	—	—	—	—	—	—	—	1321	
Bromley South			a	—	—	1234	—	—	—	1304	1327	
Denmark Hill			a	—	—	—	—	—	—	—	1340	
Elephant & Castle			a	—	—	—	—	—	—	—	—	
London Blackfriars			a	—	—	—	—	—	—	—	—	
London Victoria			a	—	—	1251	—	—	—	1321	1353	

Times shown in light type are connections.
For guide to notes & symbols see page 2

				1	2		1	1	2			
Ashford International				d	—	—	1115	—	—	—	—	—
Westenhanger				d	—	—	—	—	—	—	—	—
Sandling				d	—	—	—	—	—	—	—	—
Folkestone West				d	—	—	1128	—	—	—	—	—
Folkestone Central				d	—	—	1130	—	—	—	—	—
Dover Priory				d	—	—	1142	—	—	1222	1252	—
Martin Mill				d	—	—	1151	—	—	—	—	—
Walmer				d	—	—	1155	—	—	—	—	—
Deal				d	—	—	1200	—	—	—	—	—
Sandwich				d	—	—	1206	—	—	—	—	—
Ramsgate				a	—	—	1218	—	—	—	—	—
Ramsgate				d	—	—	1150	1220	—	—	—	—
Dumpton Park				d	—	—	1153	—	—	—	—	—
Broadstairs				d	—	—	1156	1225	—	—	—	—
Margate				d	—	—	1201	1230	—	—	—	—
Westgate-on-Sea				d	—	—	1205	—	—	—	—	—
Birchington-on-Sea				d	—	—	1208	1235	—	—	—	—
Herne Bay				d	—	—	1217	1244	—	—	—	—
Chestfield & Swalecliffe				d	—	—	1221	—	—	—	—	—
Whitstable				d	—	—	1224	1250	—	—	—	—
Kearsney				d	—	—	—	—	—	1226	—	—
Shepherds Well				d	—	—	—	—	—	1231	—	—
Snowdown				d	—	—	—	—	—	1235	—	—
Aylesham				d	—	—	—	—	—	1238	—	—
Adisham				d	—	—	—	—	—	1240	—	—
Bekesbourne				d	—	—	—	—	—	1245	—	—
Canterbury East				d	—	—	—	—	—	1250	1309	—
Selling				d	—	—	—	—	—	1259	—	—
Faversham			a	—	—	—	1232	1258	—	—	1304	1320
Faversham			d	—	—	—	1234	1259	—	—	1305	1321
Teynham			d	—	—	—	1240	—	—	—	—	—
Sheerness-on-Sea			d	1221	—	—	—	—	—	1251	—	1321
Queenborough			d	1225	—	—	—	—	—	1255	—	1325
Swale			d	1229	—	—	—	—	—	1259	—	1329
Kemsley			d	1233	—	—	—	—	—	1303	—	1333
Sittingbourne			a	1238	1244	1306	—	—	—	1308	1312	1329
Sittingbourne			d	—	—	—	1245	1307	—	—	1313	1329
Newington			d	—	—	—	—	—	—	1318	—	—
Rainham (Kent)			d	—	—	—	1253	1315	—	—	1323	1337
Gillingham (Kent)			a	—	—	—	1257	1319	—	—	1327	1342
Gillingham (Kent)			d	—	—	—	1258	1320	1324	—	1328	1343
Chatham			d	—	—	—	1303	1324	1328	—	1333	1347
Rochester			a	—	—	—	1305	1326	1330	—	1335	1349
Rochester			d	—	—	—	1305	1327	1330	—	1335	1350
Strood			d	—	—	—	1332	1335	—	—	1402	1405
Gravesend			d	—	—	—	1342	1348	—	—	1412	1418
Ebbsfleet International			d	—	—	—	1351	—	—	—	1417	—
Stratford International	DLR		d	—	—	—	1403	—	—	—	1429	—
St Pancras International			a	—	—	—	1409	—	—	—	1436	—
London Bridge			a	—	—	—	—	—	—	—	—	—
London Cannon Street			a	—	—	—	—	—	—	—	—	—
London Waterloo (East)			a	—	—	—	—	—	—	1439	—	1509
London Charing Cross			a	—	—	—	—	—	—	1443	—	1513
Sole Street			d	—	—	—	—	—	—	—	1400	—
Meopham			d	—	—	—	1317	—	—	—	1347	1403
Longfield			d	—	—	—	1321	—	—	—	1351	1407
Farningham Road			d	—	—	—	—	—	—	—	1411	—
Swanley			a	—	—	—	—	—	—	—	1417	—
St Mary Cray			a	—	—	—	—	—	—	—	1421	—
Bromley South			a	—	—	—	1334	—	—	—	1404	1427
Denmark Hill			a	—	—	—	—	—	—	—	1440	—
Elephant & Castle			a	—	—	—	—	—	—	—	—	—
London Blackfriars			a	—	—	—	—	—	—	—	—	—
London Victoria			a	—	—	—	1351	—	—	—	1421	1453

Times shown in light type are connections.
For guide to notes & symbols see page 2

			I	H		I	I	H		I
Ashford International			d	—	1215	—	—	—	—	—
Westenhanger			d	—	—	—	—	—	—	—
Sandling			d	—	—	—	—	—	—	—
Folkestone West			d	—	1228	—	—	—	—	—
Folkestone Central			d	—	1230	—	—	—	—	—
Dover Priory			d	—	1242	—	—	1322	1352	—
Martin Mill			d	—	1251	—	—	—	—	—
Walmer			d	—	1255	—	—	—	—	—
Deal			d	—	1300	—	—	—	—	—
Sandwich			d	—	1306	—	—	—	—	—
Ramsgate			a	—	1318	—	—	—	—	—
Ramsgate			d	1250	1320	—	—	—	—	1350
Dumpton Park			d	1253	—	—	—	—	—	1353
Broadstairs			d	1256	1325	—	—	—	—	1356
Margate			d	1301	1330	—	—	—	—	1401
Westgate-on-Sea			d	1305	—	—	—	—	—	1405
Birchington-on-Sea			d	1308	1335	—	—	—	—	1408
Herne Bay			d	1317	1344	—	—	—	—	1417
Chestfield & Swalecliffe			d	1321	—	—	—	—	—	1421
Whitstable			d	1324	1350	—	—	—	—	1424
Kearsney			d	—	—	—	—	1326	—	—
Shepherds Well			d	—	—	—	—	1331	—	—
Snowdown			d	—	—	—	—	1335	—	—
Aylesham			d	—	—	—	—	1338	—	—
Adisham			d	—	—	—	—	1340	—	—
Bekesbourne			d	—	—	—	—	1345	—	—
Canterbury East			d	—	—	—	—	1350	1409	—
Selling			d	—	—	—	—	1359	—	—
Faversham			a	1332	1358	—	—	1404	1420	—
Faversham			d	1334	1359	—	—	1405	1421	1426
Teynham			d	1340	—	—	—	—	—	1440
Sheerness-on-Sea			d	—	—	—	1351	—	—	1421
Queenborough			d	—	—	—	1355	—	—	1425
Swale			d	—	—	—	1359	—	—	1429
Kemsley			d	—	—	—	1403	—	—	1433
Sittingbourne			a	1344	1406	—	1408	1412	1429	1434
Sittingbourne			d	1345	1407	—	—	1413	1429	1437
Newington			d	—	—	—	—	1418	—	—
Rainham (Kent)			d	1353	1415	—	—	1423	1437	1445
Gillingham (Kent)			a	1357	1419	—	—	1427	1442	1449
Gillingham (Kent)			d	1358	1420	1424	—	1428	1443	1450
Chatham			d	1403	1424	1428	—	1433	1447	1454
Rochester			a	1405	1426	1430	—	1435	1449	1456
Rochester			d	1405	1427	1430	—	1435	1450	1457
Strood			d	—	1432	1435	—	—	1502	1505
Gravesend			d	—	1442	1448	—	—	1512	1518
Ebbsfleet International			d	—	1447	—	—	—	1517	—
Stratford International			d	—	1459	—	—	—	1529	—
St Pancras International			a	—	1506	—	—	—	1536	—
London Bridge			a	—	—	—	—	—	—	—
London Cannon Street			a	—	—	—	—	—	—	—
London Waterloo (East)			a	—	—	1539	—	—	—	1609
London Charing Cross			a	—	—	1543	—	—	—	1613
Sole Street			d	—	—	—	—	—	1500	—
Meopham			d	1417	—	—	—	1447	1503	—
Longfield			d	1421	—	—	—	1451	1507	—
Farningham Road			d	—	—	—	—	—	1511	—
Swanley			a	—	—	—	—	—	1517	—
St Mary Cray			a	—	—	—	—	—	1521	—
Bromley South			a	1434	—	—	—	1504	1527	—
Denmark Hill			a	—	—	—	—	—	1540	—
Elephant & Castle			a	—	—	—	—	—	—	—
London Blackfriars			a	—	—	—	—	—	—	—
London Victoria			a	1451	—	—	—	1521	1553	—

Times shown in light type are connections.
For guide to notes & symbols see page 2

				H																		
Ashford International			d	1315	—	—	—	—	—	—	—	—	—	—	—	—	—	—	—	—	—	1415
Westenhanger			d	—	—	—	—	—	—	—	—	—	—	—	—	—	—	—	—	—	—	—
Sandling			d	—	—	—	—	—	—	—	—	—	—	—	—	—	—	—	—	—	—	—
Folkestone West			d	1328	—	—	—	—	—	—	—	—	—	—	—	—	—	—	—	—	—	1428
Folkestone Central			d	1330	—	—	—	—	—	—	—	—	—	—	—	—	—	—	—	—	—	1430
Dover Priory			d	1342	—	—	1422	1452	—	—	—	—	—	—	—	—	—	—	—	—	—	1442
Martin Mill			d	1351	—	—	—	—	—	—	—	—	—	—	—	—	—	—	—	—	—	1451
Walmer			d	1355	—	—	—	—	—	—	—	—	—	—	—	—	—	—	—	—	—	1455
Deal			d	1400	—	—	—	—	—	—	—	—	—	—	—	—	—	—	—	—	—	1500
Sandwich			d	1406	—	—	—	—	—	—	—	—	—	—	—	—	—	—	—	—	—	1506
Ramsgate			a	1418	—	—	—	—	—	—	—	—	—	—	—	—	—	—	—	—	—	1518
Ramsgate			d	1420	—	—	—	—	—	—	—	—	—	—	—	—	—	—	—	—	—	1450 1520
Dumpton Park			d	—	—	—	—	—	—	—	—	—	—	—	—	—	—	—	—	—	—	1453 —
Broadstairs			d	1425	—	—	—	—	—	—	—	—	—	—	—	—	—	—	—	—	—	1456 1525
Margate			d	1430	—	—	—	—	—	—	—	—	—	—	—	—	—	—	—	—	—	1501 1530
Westgate-on-Sea			d	—	—	—	—	—	—	—	—	—	—	—	—	—	—	—	—	—	—	1505 —
Birchington-on-Sea			d	1435	—	—	—	—	—	—	—	—	—	—	—	—	—	—	—	—	—	1508 1535
Herne Bay			d	1444	—	—	—	—	—	—	—	—	—	—	—	—	—	—	—	—	—	1517 1544
Chestfield & Swalecliffe			d	—	—	—	—	—	—	—	—	—	—	—	—	—	—	—	—	—	—	1521 —
Whitstable			d	1450	—	—	—	—	—	—	—	—	—	—	—	—	—	—	—	—	—	1524 1550
Kearsney			d	—	—	—	1426	—	—	—	—	—	—	—	—	—	—	—	—	—	—	—
Shepherds Well			d	—	—	—	1431	—	—	—	—	—	—	—	—	—	—	—	—	—	—	—
Snowdown			d	—	—	—	1435	—	—	—	—	—	—	—	—	—	—	—	—	—	—	—
Aylesham			d	—	—	—	1438	—	—	—	—	—	—	—	—	—	—	—	—	—	—	—
Adisham			d	—	—	—	1440	—	—	—	—	—	—	—	—	—	—	—	—	—	—	—
Bekesbourne			d	—	—	—	1445	—	—	—	—	—	—	—	—	—	—	—	—	—	—	—
Canterbury East			d	—	—	—	1450	1509	—	—	—	—	—	—	—	—	—	—	—	—	—	—
Selling			d	—	—	—	1459	—	—	—	—	—	—	—	—	—	—	—	—	—	—	—
Faversham			a	1458	—	—	1504	1520	—	—	—	—	—	—	—	—	—	—	—	—	—	1532 1558
Faversham			d	1459	—	—	1505	1521	1526	—	—	—	—	—	—	—	—	—	—	—	—	1534 1559
Teynham			d	—	—	—	—	—	—	—	—	—	—	—	—	—	—	—	—	—	—	1540 —
Sheerness-on-Sea			d	—	—	1451	—	—	—	—	—	—	—	—	—	—	—	—	—	—	—	1521 —
Queenborough			d	—	—	1455	—	—	—	—	—	—	—	—	—	—	—	—	—	—	—	1525 —
Swale			d	—	—	1459	—	—	—	—	—	—	—	—	—	—	—	—	—	—	—	1529 —
Kemsley			d	—	—	1503	—	—	—	—	—	—	—	—	—	—	—	—	—	—	—	1533 —
Sittingbourne			a	1506	—	1508	1512	1529	1534	—	—	—	—	—	—	—	—	—	—	—	—	1538 1544 1606
Sittingbourne			d	1507	—	—	1513	1529	1537	—	—	—	—	—	—	—	—	—	—	—	—	1545 1607
Newington			d	—	—	—	1518	—	—	—	—	—	—	—	—	—	—	—	—	—	—	—
Rainham (Kent)			d	1515	—	—	1523	1537	1545	—	—	—	—	—	—	—	—	—	—	—	—	1553 1615
Gillingham (Kent)			a	1519	—	—	1527	1542	1549	—	—	—	—	—	—	—	—	—	—	—	—	1557 1619
Gillingham (Kent)			d	1520	1524	—	1528	1543	1550	1554	—	—	—	—	—	—	—	—	—	—	—	1558 1620
Chatham			d	1524	1528	—	1533	1547	1554	1558	—	—	—	—	—	—	—	—	—	—	—	1603 1624
Rochester			a	1526	1530	—	1535	1549	1556	1600	—	—	—	—	—	—	—	—	—	—	—	1605 1626
Rochester			d	1527	1530	—	1535	1550	1557	1600	—	—	—	—	—	—	—	—	—	—	—	1605 1627
Strood			d	1532	1535	—	—	—	1602	1605	—	—	—	—	—	—	—	—	—	—	—	1632
Gravesend			d	1542	1548	—	—	—	1612	1618	—	—	—	—	—	—	—	—	—	—	—	1642
Ebbsfleet International			e	1551	—	—	—	—	1617	—	—	—	—	—	—	—	—	—	—	—	—	1647
Stratford International			d	1603	—	—	—	—	1629	—	—	—	—	—	—	—	—	—	—	—	—	1659
St Pancras International			a	1609	—	—	—	—	1636	—	—	—	—	—	—	—	—	—	—	—	—	1710
London Bridge			a	—	—	—	—	—	—	—	—	—	—	—	—	—	—	—	—	—	—	—
London Cannon Street			a	—	—	—	—	—	—	—	—	—	—	—	—	—	—	—	—	—	—	—
London Waterloo (East)			a	—	1638	—	—	—	—	1710	—	—	—	—	—	—	—	—	—	—	—	—
London Charing Cross			a	—	1646	—	—	—	—	1714	—	—	—	—	—	—	—	—	—	—	—	—
Sole Street			d	—	—	—	—	1600	—	—	—	—	—	—	—	—	—	—	—	—	—	—
Meopham			d	—	—	—	1547	1603	—	—	—	—	—	—	—	—	—	—	—	—	—	1617 —
Longfield			d	—	—	—	1551	1607	—	—	—	—	—	—	—	—	—	—	—	—	—	1621 —
Farningham Road			d	—	—	—	—	1611	—	—	—	—	—	—	—	—	—	—	—	—	—	—
Swanley			a	—	—	—	—	1617	—	—	—	—	—	—	—	—	—	—	—	—	—	—
St Mary Cray			a	—	—	—	—	1621	—	—	—	—	—	—	—	—	—	—	—	—	—	—
Bromley South			a	—	—	—	1604	1627	—	—	—	—	—	—	—	—	—	—	—	—	—	1634 —
Denmark Hill			a	—	—	—	—	1640	—	—	—	—	—	—	—	—	—	—	—	—	—	—
Elephant & Castle			a	—	—	—	—	—	—	—	—	—	—	—	—	—	—	—	—	—	—	—
London Blackfriars			a	—	—	—	—	—	—	—	—	—	—	—	—	—	—	—	—	—	—	—
London Victoria			a	—	—	—	1621	1653	—	—	—	—	—	—	—	—	—	—	—	—	—	1651 —

Times shown in light type are connections.
For guide to notes & symbols see page 2

Ashford International				d	—	—	—	—	—	—	—	—	—	—	—	—	—	—	—	—
Westenhanger				d	—	—	—	—	—	—	—	—	—	—	—	—	—	—	—	—
Sandling				d	—	—	—	—	—	—	—	—	—	—	—	—	—	—	—	—
Folkestone West				d	—	—	—	—	—	—	—	—	—	—	—	—	—	—	—	—
Folkestone Central				d	—	—	—	—	—	—	—	—	—	—	—	—	—	—	—	—
Dover Priory				d	—	—	1522	—	—	—	—	—	—	—	—	—	—	1551	—	—
Martin Mill				d	—	—	—	—	—	—	—	—	—	—	—	—	—	—	—	—
Walmer				d	—	—	—	—	—	—	—	—	—	—	—	—	—	—	—	—
Deal				d	—	—	—	—	—	—	—	—	—	—	—	—	—	—	—	—
Sandwich				d	—	—	—	—	—	—	—	—	—	—	—	—	—	—	—	—
Ramsgate				a	—	—	—	—	—	—	—	—	—	—	—	—	—	—	—	—
Ramsgate				d	—	—	—	—	—	—	—	—	—	—	—	—	—	1545	—	—
Dumpton Park				d	—	—	—	—	—	—	—	—	—	—	—	—	—	1548	—	—
Broadstairs				d	—	—	—	—	—	—	—	—	—	—	—	—	—	1551	—	—
Margate				d	—	—	—	—	—	—	—	—	—	—	—	—	—	1557	—	—
Westgate-on-Sea				d	—	—	—	—	—	—	—	—	—	—	—	—	—	1600	—	—
Birchington-on-Sea				d	—	—	—	—	—	—	—	—	—	—	—	—	—	1604	—	—
Herne Bay				d	—	—	—	—	—	—	—	—	—	—	—	—	—	1613	—	—
Chestfield & Swalecliffe				d	—	—	—	—	—	—	—	—	—	—	—	—	—	1616	—	—
Whitstable				d	—	—	—	—	—	—	—	—	—	—	—	—	—	1620	—	—
Kearsney				d	—	—	1526	—	—	—	—	—	—	—	—	—	—	1555	—	—
Shepherds Well				d	—	—	1531	—	—	—	—	—	—	—	—	—	—	1601	—	—
Snowdown				d	—	—	1535	—	—	—	—	—	—	—	—	—	—	—	—	—
Aylesham				d	—	—	1538	—	—	—	—	—	—	—	—	—	—	1605	—	—
Adisham				d	—	—	1540	—	—	—	—	—	—	—	—	—	—	1608	—	—
Bekesbourne				d	—	—	1545	—	—	—	—	—	—	—	—	—	—	—	—	—
Canterbury East				d	—	—	1550	—	—	—	—	—	—	—	—	—	—	1616	—	—
Selling				d	—	—	1559	—	—	—	—	—	—	—	—	—	—	1625	—	—
Faversham			a	—	—	—	1604	—	—	—	—	—	—	—	—	—	1628	1630	—	—
Faversham			d	—	—	—	1605	—	—	1626	—	—	—	—	—	—	—	1634	—	—
Teynham				d	—	—	—	—	—	—	—	—	—	—	—	—	—	1640	—	—
Sheerness-on-Sea				d	—	—	1551	—	—	—	—	—	—	—	—	—	—	1621	—	—
Queenborough				d	—	—	1555	—	—	—	—	—	—	—	—	—	—	1625	—	—
Swale				d	—	—	1559	—	—	—	—	—	—	—	—	—	—	1629	—	—
Kemsley				d	—	—	1603	—	—	—	—	—	—	—	—	—	—	1633	—	—
Sittingbourne			a	—	—	—	1608	1612	—	1634	—	—	—	—	—	—	—	1638	1644	—
Sittingbourne			d	—	—	—	1613	—	—	1637	—	—	—	—	—	—	—	1645	—	—
Newington				d	—	—	1618	—	—	—	—	—	—	—	—	—	—	—	—	—
Rainham (Kent)				d	—	—	1623	—	—	1645	—	—	—	—	—	—	—	1653	—	—
Gillingham (Kent)			a	—	—	—	1627	—	—	1649	—	—	—	—	—	—	—	1657	—	—
Gillingham (Kent)			d	1624	—	—	1628	1643	1650	1654	—	—	—	—	—	—	—	1658	1713	—
Chatham			d	1628	—	—	1633	1647	1654	1658	—	—	—	—	—	—	—	1703	1717	—
Rochester			a	1630	—	—	1635	1649	1656	1700	—	—	—	—	—	—	—	1705	1719	—
Rochester			d	1630	—	—	1635	1650	1657	1700	—	—	—	—	—	—	—	1705	1720	—
Strood			d	1635	—	—	—	—	1702	1705	—	—	—	—	—	—	—	—	—	—
Gravesend				d	1648	—	—	—	1712	1718	—	—	—	—	—	—	—	—	—	—
Ebbsfleet International				e	—	—	—	—	—	1717	—	—	—	—	—	—	—	—	—	—
Stratford International		DLR		d	—	—	—	—	—	1729	—	—	—	—	—	—	—	—	—	—
St Pancras International				a	—	—	—	—	—	1736	—	—	—	—	—	—	—	—	—	—
London Bridge				a	—	—	—	—	—	—	—	—	—	—	—	—	—	—	—	—
London Cannon Street				a	—	—	—	—	—	—	—	—	—	—	—	—	—	—	—	—
London Waterloo (East)			a	1740	—	—	—	—	—	—	1808	—	—	—	—	—	—	—	—	—
London Charing Cross			a	1744	—	—	—	—	—	—	1812	—	—	—	—	—	—	—	—	—
Sole Street			d	—	—	—	—	—	1700	—	—	—	—	—	—	—	—	—	—	1730
Meopham			d	—	—	—	1647	1703	—	—	—	—	—	—	—	—	—	1717	1733	—
Longfield			d	—	—	—	1651	1707	—	—	—	—	—	—	—	—	—	1721	1737	—
Farningham Road			d	—	—	—	—	1711	—	—	—	—	—	—	—	—	—	—	—	1741
Swanley			a	—	—	—	—	1717	—	—	—	—	—	—	—	—	—	—	—	1747
St Mary Cray			a	—	—	—	—	1721	—	—	—	—	—	—	—	—	—	—	—	1751
Bromley South			a	—	—	—	1704	1727	—	—	—	—	—	—	—	—	—	1734	1757	—
Denmark Hill			a	—	—	—	—	1741	—	—	—	—	—	—	—	—	—	—	—	1810
Elephant & Castle			a	—	—	—	—	—	—	—	—	—	—	—	—	—	—	—	—	—
London Blackfriars			a	—	—	—	—	—	—	—	—	—	—	—	—	—	—	—	—	—
London Victoria			a	—	—	—	1722	1752	—	—	—	—	—	—	—	—	—	1755	1823	—

Times shown in light type are connections.
For guide to notes & symbols see page 2

			1	2		1	2		1	2
Ashford International			d	1515						
Westenhanger			d							
Sandling			d							
Folkestone West			d	1528						
Folkestone Central			d	1530						
Dover Priory			d	1542		1622				1651
Martin Mill			d	1551						
Walmer			d	1555						
Deal			d	1600						
Sandwich			d	1606						
Ramsgate			a	1618						
Ramsgate			d	1605	1620					1645
Dumpton Park			d	1608						1648
Broadstairs			d	1611	1625					1651
Margate			d	1616	1630					1657
Westgate-on-Sea			d	1620						1700
Birchington-on-Sea			d	1623	1635					1704
Herne Bay			d	1632	1644					1713
Chestfield & Swalecliffe			d	1636						1716
Whitstable			d	1639	1650					1720
Kearsney			d			1626				1655
Shepherds Well			d			1631				1701
Snowdown			d			1635				
Aylesham			d			1638				1705
Adisham			d			1640				1708
Bekesbourne			d			1645				
Canterbury East			d			1650				1716
Selling			d			1659				1725
Faversham			a	1648	1658		1704			1728 1730
Faversham			d	1659		1705		1726		1734
Teynham			d							1740
Sheerness-on-Sea			d			1651				1721
Queenborough			d			1655				1725
Swale			d			1659				1729
Kemsley			d			1703				1733
Sittingbourne			a	1706		1708	1712		1734	1741 1744
Sittingbourne			d	1707			1713		1737	1745
Newington			d				1718			
Rainham (Kent)			d	1715			1723		1745	1753
Gillingham (Kent)			a	1719			1727		1749	1757
Gillingham (Kent)			d	1720	1724		1728	1743	1750 1754	1758
Chatham			d	1724	1728		1733	1747	1754 1758	1803
Rochester			a	1726	1730		1735	1749	1756 1800	1805
Rochester			d	1727	1730		1735	1750	1757 1800	1805
Strood			d	1732	1735			1803	1805	
Gravesend			d	1742	1748			1813	1818	
Ebbsfleet International			d	1747				1818		
Stratford International	DLR		d	1802				1830		
St Pancras International			a	1810				1837		
London Bridge			a							
London Cannon Street			a							
London Waterloo (East)			a			1839			1909	
London Charing Cross			a			1843			1913	
Sole Street			d				1800			
Meopham			d			1747	1803			1817
Longfield			d			1751	1807			1821
Farningham Road			d				1811			
Swanley			a				1817			
St Mary Cray			a				1821			
Bromley South			a			1804	1827			1834
Denmark Hill			a				1840			
Elephant & Castle			a							
London Blackfriars			a							
London Victoria			a			1821	1851			1854

Times shown in light type are connections.
For guide to notes & symbols see page 2

			I	H		I	H		I	I
Ashford International			d	1615						
Westenhanger			d							
Sandling			d							
Folkestone West			d	1628						
Folkestone Central			d	1630						
Dover Priory			d	1642		1719				1751
Martin Mill			d	1651						
Walmer			d	1655						
Deal			d	1700						
Sandwich			d	1706						
Ramsgate			a	1718						
Ramsgate			d	1705	1720					1745
Dumpton Park			d	1708						1748
Broadstairs			d	1711	1725					1751
Margate			d	1716	1730					1757
Westgate-on-Sea			d	1720						1800
Birchington-on-Sea			d	1723	1735					1804
Herne Bay			d	1732	1744					1813
Chestfield & Swalecliffe			d	1736						1816
Whitstable			d	1739	1750					1820
Kearsney			d				1723			1755
Shepherds Well			d				1728			1801
Snowdown			d				1732			
Aylesham			d				1735			1805
Adisham			d				1737			1808
Bekesbourne			d				1742			
Canterbury East			d				1747			1816
Selling			d				1756			1825
Faversham		a	1748	1758		1801			1828	1830
Faversham		d		1759		1805		1829		1834
Teynham			d							1840
Sheerness-on-Sea			d			1751		1816		
Queenborough			d			1755		1820		
Swale			d			1759		1824		
Kemsley			d			1803		1828		
Sittingbourne		a		1806		1810	1812	1833	1836	1844
Sittingbourne		d		1807		1813		1837		1845
Newington			d			1818				
Rainham (Kent)			d	1815		1823		1845		1853
Gillingham (Kent)			a	1819		1827		1849		1857
Gillingham (Kent)			d	1820	1824	1828	1843	1850	1854	1858
Chatham			d	1824	1828	1833	1847	1854	1858	1903
Rochester			a	1826	1830	1835	1849	1856	1900	1905
Rochester			d	1827	1830	1835	1850	1857	1900	1905
Strood			d	1832	1835			1902	1905	
Gravesend			d	1845	1848			1912	1918	
Ebbsfleet International			d	1851				1917		
Stratford International	DLR		d	1903				1929		
St Pancras International			a	1910				1936		
London Bridge			a							
London Cannon Street			a							
London Waterloo (East)			a		1939				2009	
London Charing Cross			a		1943				2013	
Sole Street			d				1900			
Meopham			d			1847	1903			1917
Longfield			d			1851	1907			1921
Farningham Road			d				1911			
Swanley			a				1917			
St Mary Cray			a				1921			
Bromley South			a			1904	1927			1934
Denmark Hill			a				1940			
Elephant & Castle			a							
London Blackfriars			a							
London Victoria			a			1921	1953			1951

Times shown in light type are connections.
For guide to notes & symbols see page 2

			①		①	②	①	②		①	①
Ashford International	Ⓜ e Ⓜ	d	—	—	—	—	1715	—	—	—	—
Westenhanger		d	—	—	—	—	—	—	—	—	—
Sandling		d	—	—	—	—	—	—	—	—	—
Folkestone West	Ⓜ	d	—	—	—	—	1728	—	—	—	—
Folkestone Central	Ⓜ	d	—	—	—	—	1730	—	—	—	—
Dover Priory	Ⓜ Ⓜ Ⓜ	d	—	—	—	—	1822	1742	—	—	1851
Martin Mill		d	—	—	—	—	1751	—	—	—	—
Walmer		d	—	—	—	—	1755	—	—	—	—
Deal	Ⓜ	d	—	—	—	—	1800	—	—	—	—
Sandwich	Ⓜ	d	—	—	—	—	1806	—	—	—	—
Ramsgate	Ⓜ	Ⓜ a	—	—	—	—	1822	—	—	—	—
Ramsgate	Ⓜ	Ⓜ d	—	—	—	—	1826	—	—	—	—
Dumpton Park		d	—	—	—	—	1829	—	—	—	—
Broadstairs	Ⓜ	d	—	—	—	—	1832	—	—	—	—
Margate	Ⓜ	Ⓜ d	1826	—	—	—	1838	—	—	—	1854
Westgate-on-Sea		d	1830	—	—	—	1841	—	—	—	1900
Birchington-on-Sea		d	1834	—	—	—	1845	—	—	—	1904
Herne Bay	Ⓜ	d	1843	—	—	—	1854	—	—	—	1913
Chestfield & Swalecliffe		d	1846	—	—	—	1858	—	—	—	1916
Whitstable	Ⓜ	d	1850	—	—	—	1901	—	—	—	1920
Kearsney		d	—	—	—	—	1826	—	—	—	1855
Shepherds Well		d	—	—	—	—	1831	—	—	—	1901
Snowdown		d	—	—	—	—	1835	—	—	—	—
Aylesham		d	—	—	—	—	1838	—	—	—	1905
Adisham		d	—	—	—	—	1840	—	—	—	1908
Bekesbourne		d	—	—	—	—	1845	—	—	—	—
Canterbury East	Ⓜ	Ⓜ d	—	—	—	—	1850	—	—	—	1916
Selling		d	—	—	—	—	1859	—	—	—	1925
Faversham	Ⓜ	a	1858	—	—	—	1904	1910	—	—	1928 1930
Faversham	Ⓜ	d	1859	—	—	—	1905	—	—	1928	1934
Teynham		d	—	—	—	—	—	—	—	—	1940
Sheerness-on-Sea		d	—	—	1851	—	—	—	—	—	1921
Queenborough		d	—	—	1855	—	—	—	—	—	1925
Swale		d	—	—	1859	—	—	—	—	—	1929
Kemsley		d	—	—	1903	—	—	—	—	—	1933
Sittingbourne		a	1906	—	1908	1912	—	—	1936	—	1938 1944
Sittingbourne	Ⓜ	d	1907	—	—	—	1913	—	—	1937	1945
Newington		d	—	—	—	—	1918	—	—	—	—
Rainham (Kent)	Ⓜ	d	1915	—	—	—	1923	—	—	1945	1953
Gillingham (Kent)	Ⓜ	Ⓜ a	1919	—	—	—	1927	—	—	1949	1957
Gillingham (Kent)	Ⓜ	Ⓜ d	1920	1922	—	—	1928	—	1943	1950 1954	1958
Chatham	Ⓜ	Ⓜ d	1924	1928	—	—	1933	—	1947	1954 1958	2003
Rochester	Ⓜ	Ⓜ d	1926	1930	—	—	1935	—	1949	1956 2000	2005
Rochester	Ⓜ	Ⓜ d	1927	1930	—	—	1935	—	1950	1957 2000	2005
Strood	Ⓜ	Ⓜ d	1932	1935	—	—	—	—	2002	2005	—
Gravesend	Ⓜ	Ⓜ d	1942	1948	—	—	—	—	2012	2018	—
Ebbsfleet International	Ⓜ e	d	1948	—	—	—	—	—	—	2017	—
Stratford International	DLR	d	2000	—	—	—	—	—	—	2029	—
St Pancras International	Ⓜ e	a	2006	—	—	—	—	—	—	2036	—
London Bridge	Ⓜ	Ⓜ a	—	—	—	—	—	—	—	—	—
London Cannon Street	Ⓜ	Ⓜ a	—	—	—	—	—	—	—	—	—
London Waterloo (East)	Ⓜ	Ⓜ a	—	—	2039	—	—	—	—	2109	—
London Charing Cross	Ⓜ	Ⓜ a	—	—	2043	—	—	—	—	2113	—
Sole Street		d	—	—	—	—	—	—	2000	—	—
Meopham		d	—	—	—	1947	—	—	2003	—	2017
Longfield		d	—	—	—	1951	—	—	2007	—	2021
Farningham Road		d	—	—	—	—	—	—	2011	—	—
Swanley	Ⓜ	a	—	—	—	—	—	—	2017	—	—
St Mary Cray		a	—	—	—	—	—	—	2021	—	—
Bromley South	Ⓜ	a	—	—	—	2004	—	—	2027	—	2034
Denmark Hill	Ⓜ	a	—	—	—	—	—	—	2040	—	—
Elephant & Castle		Ⓜ a	—	—	—	—	—	—	—	—	—
London Blackfriars	Ⓜ	Ⓜ a	—	—	—	—	—	—	—	—	—
London Victoria	Ⓜ	Ⓜ a	—	—	—	2021	—	—	2055	—	2051

Times shown in light type are connections.
For guide to notes & symbols see page 2

Ashford International				d											
Westenhanger				d											
Sandling				d											
Folkestone West				d											
Folkestone Central				d											
Dover Priory				d					1922						2006
Martin Mill				d											
Walmer				d											
Deal				d											
Sandwich				d											
Ramsgate				a											
Ramsgate				d	1915										1950
Dumpton Park				d	1918										1953
Broadstairs				d	1921										1956
Margate				d	1926										2001
Westgate-on-Sea				d	1930										2005
Birchington-on-Sea				d	1934										2008
Herne Bay				d	1943										2017
Chestfield & Swalecliffe				d	1946										2021
Whitstable				d	1950										2024
Kearsney				d					1926						2010
Shepherds Well				d					1931						2016
Snowdown				d					1935						2019
Aylesham				d					1938						2022
Adisham				d					1940						2025
Bekesbourne				d					1945						2029
Canterbury East				d					1950						2035
Selling				d					1959						2044
Faversham			a	1958					2004						2032 2048
Faversham			d	1959					2005		2028				2034 2050
Teynham				d											2040
Sheerness-on-Sea				d					1951						2021
Queenborough				d					1955						2025
Swale				d					1959						2029
Kemsley				d					2003						2033
Sittingbourne			a	2006					2008	2012		2036		2039	2044 2058
Sittingbourne				d	2007				2013		2037				2045 2059
Newington				d					2018						2104
Rainham (Kent)				d	2015				2023		2045				2053 2108
Gillingham (Kent)				a	2019				2027		2049				2057 2113
Gillingham (Kent)				d	2020	2024			2028	2043	2050	2054			2058 2113
Chatham				d	2024	2028			2033	2047	2054	2058			2103 2118
Rochester				a	2026	2030			2035	2049	2056	2100			2105 2120
Rochester				d	2027	2030			2035	2050	2057	2100			2105 2120
Strood				d	2032	2035					2102	2105			
Gravesend				d	2042	2048					2112	2118			
Ebbsfleet International				d	2051						2117				
Stratford International			DLR	d	2103						2129				
St Pancras International				a	2109						2136				
London Bridge				a											
London Cannon Street				a											
London Waterloo (East)				a		2139						2209			
London Charing Cross				a		2143						2213			
Sole Street				d						2100					2131
Meopham				d					2047	2103					2117 2133
Longfield				d					2051	2107					2121 2138
Farningham Road				d						2111					2141
Swanley				a						2117					2147
St Mary Cray				a						2121					2151
Bromley South				a					2104	2127					2134 2157
Denmark Hill				a						2140					2210
Elephant & Castle				a											
London Blackfriars				a											
London Victoria				a					2121	2153					2151 2221

Times shown in light type are connections.
For guide to notes & symbols see page 2

Ashford International	Ⓜ e	d												
Westenhanger		d												
Sandling		d												
Folkestone West		d												
Folkestone Central		d												
Dover Priory	Ⓜ	d										2106		
Martin Mill		d												
Walmer		d												
Deal		d												
Sandwich		d												
Ramsgate	Ⓜ	a												
Ramsgate	Ⓜ	d	2020									2050		2120
Dumpton Park		d										2053		
Broadstairs		d	2025									2056		2125
Margate	Ⓜ	d	2030									2101		2130
Westgate-on-Sea		d										2105		
Birchington-on-Sea		d	2035									2108		2135
Herne Bay		d	2044									2117		2144
Chestfield & Swalecliffe		d										2121		
Whitstable		d	2050									2124		2150
Kearsney		d												2110
Shepherds Well		d												2116
Snowdown		d												2119
Aylesham		d												2122
Adisham		d												2125
Bekesbourne		d												2129
Canterbury East	Ⓜ	d												2135
Selling		d												2144
Faversham	Ⓜ	a	2058									2132	2148	2158
Faversham	Ⓜ	d	2059			2126						2134	2150	2159
Teynham		d										2140		
Sheerness-on-Sea		d			2051							2121		2151
Queenborough		d			2055							2125		2155
Swale		d			2059							2129		2159
Kemsley		d			2103							2133		2203
Sittingbourne		a	2106		2108	2134						2138	2144	2158
Sittingbourne	Ⓜ	d	2107			2137						2145	2159	2207
Newington		d											2204	
Rainham (Kent)		d	2115			2145						2153	2208	2215
Gillingham (Kent)	Ⓜ	a	2119			2149						2157	2213	2219
Gillingham (Kent)	Ⓜ	d	2120	2124		2150	2154					2158	2213	2220
Chatham		d	2124	2128		2154	2158					2203	2218	2224
Rochester	Ⓜ	a	2126	2130		2156	2200					2205	2220	2226
Rochester	Ⓜ	d	2127	2130		2157	2200					2205	2220	2227
Strood	Ⓜ	d	2132	2135		2202	2205						2232	2235
Gravesend		d	2142	2148		2212	2218						2242	2248
Ebbsfleet International	Ⓜ e	d	2148			2217								2247
Stratford International	DLR	d	2200			2229								2259
St Pancras International	Ⓜ e	a	2207			2236								2306
London Bridge	Ⓜ	a												
London Cannon Street	Ⓜ	a												
London Waterloo (East)	Ⓜ	a			2239									2339
London Charing Cross	Ⓜ	a			2243									2343
Sole Street		d												2231
Meopham		d												2217
Longfield		d												2221
Farningham Road		d												2238
Swanley	Ⓜ	a												2241
St Mary Cray		a												2247
Bromley South	Ⓜ	a												2251
Denmark Hill	Ⓜ	a												2257
Elephant & Castle		a												2310
London Blackfriars	Ⓜ	a												
London Victoria	Ⓜ	a												
London Victoria	Ⓜ	a												2251
London Victoria	Ⓜ	a												2323

Times shown in light type are connections.
For guide to notes & symbols see page 2

						1	H		1	1	H			
Ashford International				d	—	—	—	—	—	—	—			
Westenhanger				d	—	—	—	—	—	—	—			
Sandling				d	—	—	—	—	—	—	—			
Folkestone West				d	—	—	—	—	—	—	—			
Folkestone Central				d	—	—	—	—	—	—	—			
Dover Priory				d	—	—	—	—	0522	—	—			
Martin Mill				d	—	—	—	—	—	—	—			
Walmer				d	—	—	—	—	—	—	—			
Deal				d	—	—	—	—	—	—	—			
Sandwich				d	—	—	—	—	—	—	—			
Ramsgate				a	—	—	—	—	—	—	—			
Ramsgate				d	—	—	0430	—	—	—	—			
Dumpton Park				d	—	—	—	—	—	—	—			
Broadstairs				d	—	—	0435	—	—	—	—			
Margate				d	—	—	0440	—	—	—	—			
Westgate-on-Sea				d	—	—	—	—	—	—	—			
Birchington-on-Sea				d	—	—	0445	—	—	—	—			
Herne Bay				d	—	—	0454	—	—	—	—			
Chestfield & Swalecliffe				d	—	—	—	—	—	—	—			
Whitstable				d	—	—	0500	—	—	—	—			
Kearsney				d	—	—	—	—	0526	—	—			
Shepherds Well				d	—	—	—	—	0531	—	—			
Snowdown				d	—	—	—	—	0535	—	—			
Aylesham				d	—	—	—	—	0538	—	—			
Adisham				d	—	—	—	—	0540	—	—			
Bekesbourne				d	—	—	—	—	0545	—	—			
Canterbury East				d	—	—	—	—	0550	—	—			
Selling				d	—	—	—	—	0559	—	—			
Faversham			a	—	—	0508	—	—	0604	—	—			
Faversham			d	—	—	0509	0528	—	0605	—	0628			
Teynham				d	—	—	0515	—	—	—	—			
Sheerness-on-Sea				d	—	—	—	—	—	—	—			
Queenborough				d	—	—	—	—	—	—	—			
Swale				d	—	—	—	—	—	—	—			
Kemsley				d	—	—	—	—	—	—	—			
Sittingbourne			a	—	—	0519	0536	—	0612	—	0636			
Sittingbourne			d	—	—	0520	0537	—	0613	—	0637			
Newington				d	—	—	—	—	0618	—	—			
Rainham (Kent)				d	—	—	0528	0545	—	0623	0645			
Gillingham (Kent)				a	—	—	0532	0549	—	0627	0649			
Gillingham (Kent)				d	0448	0518	0533	0550	0554	0624	0628	0643	0650	0654
Chatham				d	0452	0522	0537	0554	0558	0628	0633	0647	0654	0658
Rochester				a	0454	0524	0539	0556	0600	0630	0635	0649	0656	0700
Rochester				d	0454	0524	0540	0557	0600	0630	0635	0650	0657	0700
Strood				d	0459	0529	—	0602	0605	0635	—	—	0702	0705
Gravesend				d	0512	0542	—	0612	0618	0648	—	—	0712	0718
Ebbsfleet International				e	—	—	—	0617	—	—	—	—	0717	—
Stratford International			DLR	d	—	—	—	0629	—	—	—	—	0729	—
St Pancras International				a	—	—	—	0636	—	—	—	—	0736	—
London Bridge				a	—	—	—	—	—	—	—	—	—	—
London Cannon Street				a	—	—	—	—	—	—	—	—	—	—
London Waterloo (East)				a	0609	0639	—	—	0709	0739	—	—	—	0809
London Charing Cross				a	0613	0643	—	—	0713	0743	—	—	—	0813
Sole Street				d	—	—	0550	—	—	—	—	—	0700	—
Meopham				d	—	—	0553	—	—	—	0647	0703	—	—
Longfield				d	—	—	0557	—	—	—	0651	0707	—	—
Farningham Road				d	—	—	0601	—	—	—	—	0711	—	—
Swanley			a	—	—	0606	—	—	—	—	—	0717	—	—
St Mary Cray			a	—	—	0611	—	—	—	—	—	0721	—	—
Bromley South			a	—	—	0617	—	—	—	0704	0727	—	—	—
Denmark Hill			a	—	—	0629	—	—	—	—	0740	—	—	—
Elephant & Castle				a	—	—	—	—	—	—	—	—	—	—
London Blackfriars				a	—	—	—	—	—	—	—	—	—	—
London Victoria				a	—	—	0640	—	—	0721	0753	—	—	—

Times shown in light type are connections.
For guide to notes & symbols see page 2

1 11 1 1 11

Ashford International	1 e 11 d	—	—	—	—	—	—	—	—	—
Westenhanger	d	—	—	—	—	—	—	—	—	—
Sandling	d	—	—	—	—	—	—	—	—	—
Folkestone West	11 d	—	—	—	—	—	—	—	—	—
Folkestone Central	11 d	—	—	—	—	—	—	—	—	—
Dover Priory	1 11 d	—	—	—	—	—	0622	0652	—	—
Martin Mill	d	—	—	—	—	—	—	—	—	—
Walmer	d	—	—	—	—	—	—	—	—	—
Deal	11 d	—	—	—	—	—	—	—	—	—
Sandwich	11 d	—	—	—	—	—	—	—	—	—
Ramsgate	1 11 a	—	—	—	—	—	—	—	—	—
Ramsgate	1 11 d	—	0550	0620	—	—	—	—	—	—
Dumpton Park	d	—	0553	—	—	—	—	—	—	—
Broadstairs	11 d	—	0556	0625	—	—	—	—	—	—
Margate	1 11 d	—	0601	0630	—	—	—	—	—	—
Westgate-on-Sea	d	—	0605	—	—	—	—	—	—	—
Birchington-on-Sea	d	—	0608	0635	—	—	—	—	—	—
Herne Bay	11 d	—	0617	0644	—	—	—	—	—	—
Chestfield & Swalecliffe	d	—	0621	—	—	—	—	—	—	—
Whitstable	11 d	—	0624	0650	—	—	—	—	—	—
Kearsney	d	—	—	—	—	—	0626	—	—	—
Shepherds Well	d	—	—	—	—	—	0631	—	—	—
Snowdown	d	—	—	—	—	—	0635	—	—	—
Aylesham	d	—	—	—	—	—	0638	—	—	—
Adisham	d	—	—	—	—	—	0640	—	—	—
Bekesbourne	d	—	—	—	—	—	0645	—	—	—
Canterbury East	1 11 d	—	—	—	—	—	0650	0709	—	—
Selling	d	—	—	—	—	—	0659	—	—	—
Faversham	11 a	—	0632	0658	—	—	0704	0720	—	—
Faversham	11 d	—	0634	0659	—	—	0705	0721	0728	—
Teynham	d	—	0640	—	—	—	—	—	—	—
Sheerness-on-Sea	d	0621	—	—	—	0651	—	—	—	0721
Queenborough	d	0625	—	—	—	0655	—	—	—	0725
Swale	d	0629	—	—	—	0659	—	—	—	0729
Kemsley	d	0633	—	—	—	0703	—	—	—	0733
Sittingbourne	a	0638	0644	0706	—	0708	0712	0729	0736	0738
Sittingbourne	11 d	—	0645	0707	—	—	0713	0729	0737	—
Newington	d	—	—	—	—	—	0718	—	—	—
Rainham (Kent)	11 d	—	0653	0715	—	—	0723	0737	0745	—
Gillingham (Kent)	1 11 a	—	0657	0719	—	—	0727	0742	0749	—
Gillingham (Kent)	1 11 d	—	0658	0720	0724	—	0728	0743	0750	0754
Chatham	11 d	—	0703	0724	0728	—	0733	0747	0754	0758
Rochester	1 11 a	—	0705	0726	0730	—	0735	0749	0756	0800
Rochester	1 11 d	—	0705	0727	0730	—	0735	0750	0757	0800
Strood	1 11 d	—	—	0732	0735	—	—	—	0802	0805
Gravesend	1 11 d	—	—	0742	0748	—	—	—	0812	0818
Ebbsfleet International	11 e d	—	—	0747	—	—	—	—	0818	—
Stratford International	DLR d	—	—	0759	—	—	—	—	0830	—
St Pancras International	11 e 11 a	—	—	0806	—	—	—	—	0836	—
London Bridge	1 11 a	—	—	—	—	—	—	—	—	—
London Cannon Street	1 11 a	—	—	—	—	—	—	—	—	—
London Waterloo (East)	1 11 a	—	—	—	0839	—	—	—	—	0909
London Charing Cross	1 11 a	—	—	—	0843	—	—	—	—	0913
Sole Street	d	—	—	—	—	—	—	0800	—	—
Meopham	d	—	0717	—	—	—	0747	0803	—	—
Longfield	d	—	0721	—	—	—	0751	0807	—	—
Farningham Road	d	—	—	—	—	—	—	0811	—	—
Swanley	11 a	—	—	—	—	—	—	0817	—	—
St Mary Cray	a	—	—	—	—	—	—	0821	—	—
Bromley South	11 a	—	0734	—	—	—	0804	0827	—	—
Denmark Hill	11 a	—	—	—	—	—	—	0840	—	—
Elephant & Castle	11 a	—	—	—	—	—	—	—	—	—
London Blackfriars	1 11 a	—	—	—	—	—	—	—	—	—
London Victoria	110 11 a	—	0751	—	—	—	0821	0853	—	—

Times shown in light type are connections.
For guide to notes & symbols see page 2

			1	H		1	1	H		1
Ashford International			d	—	—	—	—	—	—	—
Westenhanger			d	—	—	—	—	—	—	—
Sandling			d	—	—	—	—	—	—	—
Folkestone West			d	—	—	—	—	—	—	—
Folkestone Central			d	—	—	—	—	—	—	—
Dover Priory			d	—	—	—	0722	0752	—	—
Martin Mill			d	—	—	—	—	—	—	—
Walmer			d	—	—	—	—	—	—	—
Deal			d	—	—	—	—	—	—	—
Sandwich			d	—	—	—	—	—	—	—
Ramsgate			a	—	—	—	—	—	—	—
Ramsgate			d	0650	0720	—	—	—	—	0750
Dumpton Park			d	0653	—	—	—	—	—	0753
Broadstairs			d	0656	0725	—	—	—	—	0756
Margate			d	0701	0730	—	—	—	—	0801
Westgate-on-Sea			d	0705	—	—	—	—	—	0805
Birchington-on-Sea			d	0708	0735	—	—	—	—	0808
Herne Bay			d	0717	0744	—	—	—	—	0817
Chestfield & Swalecliffe			d	0721	—	—	—	—	—	0821
Whitstable			d	0724	0750	—	—	—	—	0824
Kearsney			d	—	—	—	0726	—	—	—
Shepherds Well			d	—	—	—	0731	—	—	—
Snowdown			d	—	—	—	0735	—	—	—
Aylesham			d	—	—	—	0738	—	—	—
Adisham			d	—	—	—	0740	—	—	—
Bekesbourne			d	—	—	—	0745	—	—	—
Canterbury East			d	—	—	—	0750	0809	—	—
Selling			d	—	—	—	0759	—	—	—
Faversham			a	0732	0758	—	0804	0820	—	0832
Faversham			d	0734	0759	—	0805	0821	0828	0834
Teynham			d	0740	—	—	—	—	—	0840
Sheerness-on-Sea			d	—	—	0751	—	—	—	0821
Queenborough			d	—	—	0755	—	—	—	0825
Swale			d	—	—	0759	—	—	—	0829
Kemsley			d	—	—	0803	—	—	—	0833
Sittingbourne			a	0744	0806	—	0808	0812	0829	0836
Sittingbourne			d	0745	0807	—	0813	0829	0837	0844
Newington			d	—	—	—	0818	—	—	—
Rainham (Kent)			d	0753	0815	—	0823	0837	0845	0853
Gillingham (Kent)			a	0757	0819	—	0827	0842	0849	0857
Gillingham (Kent)			d	0758	0820	0824	0828	0843	0850	0854
Chatham			d	0803	0824	0828	0833	0847	0854	0858
Rochester			a	0805	0826	0830	0835	0849	0856	0900
Rochester			d	0805	0827	0830	0835	0850	0857	0900
Strood			d	—	0832	0835	—	—	0902	0905
Gravesend			d	—	0842	0848	—	—	0912	0918
Ebbsfleet International			d	—	0847	—	—	—	0918	—
Stratford International	DLR		d	—	0859	—	—	—	0930	—
St Pancras International			a	—	0906	—	—	—	0936	—
London Bridge			a	—	—	—	—	—	—	—
London Cannon Street			a	—	—	—	—	—	—	—
London Waterloo (East)			a	—	—	0939	—	—	—	1009
London Charing Cross			a	—	—	0943	—	—	—	1013
Sole Street			d	—	—	—	—	0900	—	—
Meopham			d	0817	—	—	0847	0903	—	0917
Longfield			d	0821	—	—	0851	0907	—	0921
Farningham Road			d	—	—	—	—	0911	—	—
Swanley			a	—	—	—	—	0917	—	—
St Mary Cray			a	—	—	—	—	0921	—	—
Bromley South			a	0834	—	—	0904	0927	—	0934
Denmark Hill			a	—	—	—	—	0940	—	—
Elephant & Castle			a	—	—	—	—	—	—	—
London Blackfriars			a	—	—	—	—	—	—	—
London Victoria			a	0851	—	—	0921	0953	—	0951



























































Times shown in light type are connections.
For guide to notes & symbols see page 2

					1	1	H			1	H	
Ashford International				d	—	—	—	—	—	—	0915	—
Westenhanger				d	—	—	—	—	—	—	—	—
Sandling				d	—	—	—	—	—	—	—	—
Folkestone West				d	—	—	—	—	—	—	0928	—
Folkestone Central				d	—	—	—	—	—	—	0930	—
Dover Priory	4			d	—	—	0922	0952	—	—	—	0942
Martin Mill				d	—	—	—	—	—	—	—	0951
Walmer				d	—	—	—	—	—	—	—	0955
Deal				d	—	—	—	—	—	—	—	1000
Sandwich				d	—	—	—	—	—	—	—	1006
Ramsgate	4			a	—	—	—	—	—	—	—	1018
Ramsgate	4			d	—	—	—	—	—	0950	1020	—
Dumpton Park				d	—	—	—	—	—	—	0953	—
Broadstairs				d	—	—	—	—	—	—	0956	1025
Margate	4			d	—	—	—	—	—	—	1001	1030
Westgate-on-Sea				d	—	—	—	—	—	—	—	1005
Birchington-on-Sea				d	—	—	—	—	—	—	—	1008
Herne Bay				d	—	—	—	—	—	—	—	1017
Chestfield & Swalecliffe				d	—	—	—	—	—	—	—	1021
Whitstable				d	—	—	—	—	—	—	—	1024
Kearsney				d	—	—	0926	—	—	—	—	—
Shepherds Well				d	—	—	0931	—	—	—	—	—
Snowdown				d	—	—	0935	—	—	—	—	—
Aylesham				d	—	—	0938	—	—	—	—	—
Adisham				d	—	—	0940	—	—	—	—	—
Bekesbourne				d	—	—	0945	—	—	—	—	—
Canterbury East	4			d	—	—	0950	1009	—	—	—	—
Selling				d	—	—	0959	—	—	—	—	—
Faversham	2		a	—	—	1004	1020	—	—	—	—	1032
Faversham	2		d	—	—	1005	1021	1026	—	—	—	1034
Teynham				d	—	—	—	—	—	—	—	1040
Sheerness-on-Sea				d	—	0951	—	—	—	—	1021	—
Queenborough				d	—	0955	—	—	—	—	—	1025
Swale				d	—	0959	—	—	—	—	—	1029
Kemsley				d	—	1003	—	—	—	—	—	1033
Sittingbourne			a	—	—	1008	1012	1029	1034	—	—	1038
Sittingbourne	4		d	—	—	—	1013	1029	1037	—	—	1044
Newington				d	—	—	1018	—	—	—	—	1106
Rainham (Kent)				d	—	—	1023	1037	1045	—	—	1045
Gillingham (Kent)	4		a	—	—	—	1027	1042	1049	—	—	1053
Gillingham (Kent)	4		d	1024	—	—	1028	1043	1050	1054	—	1057
Chatham				d	1028	—	1033	1047	1054	1058	—	1103
Rochester	4		a	1030	—	—	1035	1049	1056	1100	—	1103
Rochester	4		d	1030	—	—	1035	1050	1057	1100	—	1105
Strood	4		d	1035	—	—	—	1102	1105	—	—	1105
Gravesend				d	1048	—	—	—	1112	1118	—	1112
Ebbsfleet International				e	—	—	—	—	—	1117	—	1147
Stratford International	DLR		d	—	—	—	—	—	—	1129	—	1147
St Pancras International	10			a	—	—	—	—	—	1136	—	1159
London Bridge	4		a	—	—	—	—	—	—	—	—	1206
London Cannon Street	4		a	—	—	—	—	—	—	—	—	—
London Waterloo (East)	4		a	1139	—	—	—	—	—	1209	—	1239
London Charing Cross	4		a	1143	—	—	—	—	—	1213	—	1243
Sole Street				d	—	—	—	1100	—	—	—	—
Meopham				d	—	—	1047	1103	—	—	—	1117
Longfield				d	—	—	1051	1107	—	—	—	1121
Farningham Road				d	—	—	—	1111	—	—	—	—
Swanley	4		a	—	—	—	—	1117	—	—	—	—
St Mary Cray				a	—	—	—	1121	—	—	—	—
Bromley South	4		a	—	—	—	1104	1127	—	—	—	1134
Denmark Hill	4		a	—	—	—	—	1140	—	—	—	—
Elephant & Castle				a	—	—	—	—	—	—	—	—
London Blackfriars	4		a	—	—	—	—	—	—	—	—	—
London Victoria	10		a	—	—	—	1121	1153	—	—	—	1151

Times shown in light type are connections.
For guide to notes & symbols see page 2

				I	I	H			I	H				
Ashford International												1015		
Westenhanger														
Sandling														
Folkestone West												1028		
Folkestone Central												1030		
Dover Priory					1022	1052							1042	
Martin Mill												1051		
Walmer												1055		
Deal												1100		
Sandwich												1106		
Ramsgate												1118		
Ramsgate										1050	1120			
Dumpton Park												1053		
Broadstairs												1056	1125	
Margate												1101	1130	
Westgate-on-Sea												1105		
Birchington-on-Sea												1108	1135	
Herne Bay												1117	1144	
Chestfield & Swalecliffe												1121		
Whitstable												1124	1150	
Kearsney					1026									
Shepherds Well					1031									
Snowdown					1035									
Aylesham					1038									
Adisham					1040									
Bekesbourne					1045									
Canterbury East					1050	1109								
Selling					1059									
Faversham					1104	1120						1132	1158	
Faversham					1105	1121	1126					1134	1159	
Teynham												1140		
Sheerness-on-Sea				1051						1121				1151
Queenborough				1055						1125				1155
Swale				1059						1129				1159
Kemsley				1103						1133				1203
Sittingbourne				1108	1112	1129	1134			1138	1144	1206		1208
Sittingbourne					1113	1129	1137					1145	1207	
Newington					1118									
Rainham (Kent)					1123	1137	1145					1153	1215	
Gillingham (Kent)					1127	1142	1149					1157	1219	
Gillingham (Kent)					1128	1143	1150	1154				1158	1220	1224
Chatham					1133	1147	1154	1158				1203	1224	1228
Rochester					1135	1149	1156	1200				1205	1226	1230
Rochester					1135	1150	1157	1200				1205	1227	1230
Strood							1202	1205				1232	1235	
Gravesend							1212	1218				1242	1248	
Ebbsfleet International							1218					1247		
Stratford International							1230					1259		
St Pancras International							1237					1306		
London Bridge														
London Cannon Street														
London Waterloo (East)								1309						1339
London Charing Cross								1313						1343
Sole Street						1200								
Meopham					1147	1203						1217		
Longfield					1151	1207						1221		
Farningham Road						1211								
Swanley						1217								
St Mary Cray						1221								
Bromley South					1204	1227						1234		
Denmark Hill						1240								
Elephant & Castle														
London Blackfriars														
London Victoria					1221	1253						1251		

Times shown in light type are connections.
For guide to notes & symbols see page 2

			1	1	H			1	H		1		
Ashford International	  	d	—	—	—	—	—	—	1115	—	—	—	
Westenhanger		d	—	—	—	—	—	—	—	—	—	—	
Sandling		d	—	—	—	—	—	—	—	—	—	—	
Folkestone West		d	—	—	—	—	—	—	1128	—	—	—	
Folkestone Central		d	—	—	—	—	—	—	1130	—	—	—	
Dover Priory	  	d	1122	1152	—	—	—	—	1142	—	—	1222	
Martin Mill		d	—	—	—	—	—	—	1151	—	—	—	
Walmer		d	—	—	—	—	—	—	1155	—	—	—	
Deal		d	—	—	—	—	—	—	1200	—	—	—	
Sandwich		d	—	—	—	—	—	—	1206	—	—	—	
Ramsgate	 	a	—	—	—	—	—	—	1218	—	—	—	
Ramsgate		d	—	—	—	—	—	1150	1220	—	—	—	
Dumpton Park		d	—	—	—	—	—	—	1153	—	—	—	
Broadstairs		d	—	—	—	—	—	—	1156	1225	—	—	
Margate	 	d	—	—	—	—	—	—	1201	1230	—	—	
Westgate-on-Sea		d	—	—	—	—	—	—	1205	—	—	—	
Birchington-on-Sea		d	—	—	—	—	—	—	1208	1235	—	—	
Herne Bay		d	—	—	—	—	—	—	1217	1244	—	—	
Chestfield & Swalecliffe		d	—	—	—	—	—	—	1221	—	—	—	
Whitstable		d	—	—	—	—	—	—	1224	1250	—	—	
Kearsney		d	1126	—	—	—	—	—	—	—	—	1226	
Shepherds Well		d	1131	—	—	—	—	—	—	—	—	1231	
Snowdown		d	1135	—	—	—	—	—	—	—	—	1235	
Aylesham		d	1138	—	—	—	—	—	—	—	—	1238	
Adisham		d	1140	—	—	—	—	—	—	—	—	1240	
Bekesbourne		d	1145	—	—	—	—	—	—	—	—	1245	
Canterbury East	 	d	1150	1209	—	—	—	—	—	—	—	1250	
Selling		d	1159	—	—	—	—	—	—	—	—	1259	
Faversham		a	1204	1220	—	—	—	—	1232	1258	—	1304	
Faversham		d	1205	1221	1226	—	—	—	1234	1259	—	1305	
Teynham		d	—	—	—	—	—	—	1240	—	—	—	
Sheerness-on-Sea		d	—	—	—	—	—	1221	—	—	—	1251	
Queenborough		d	—	—	—	—	—	1225	—	—	—	1255	
Swale		d	—	—	—	—	—	1229	—	—	—	1259	
Kemsley		d	—	—	—	—	—	1233	—	—	—	1303	
Sittingbourne		a	1212	1229	1234	—	—	1238	1244	1306	—	1308	1312
Sittingbourne		d	1213	1229	1237	—	—	—	1245	1307	—	—	1313
Newington		d	1218	—	—	—	—	—	—	—	—	—	1318
Rainham (Kent)		d	1223	1237	1245	—	—	—	1253	1315	—	—	1323
Gillingham (Kent)	 	a	1227	1242	1249	—	—	—	1257	1319	—	—	1327
Gillingham (Kent)	 	d	1228	1243	1250	1254	—	—	1258	1320	1324	—	1328
Chatham		d	1233	1247	1254	1258	—	—	1303	1324	1328	—	1333
Rochester	 	a	1235	1249	1256	1300	—	—	1305	1326	1330	—	1335
Rochester	 	d	1235	1250	1257	1300	—	—	1305	1327	1330	—	1335
Strood	 	d	—	—	1302	1305	—	—	1332	1335	—	—	—
Gravesend	 	d	—	—	1312	1318	—	—	1342	1348	—	—	—
Ebbsfleet International	 	d	—	—	1318	—	—	—	—	1351	—	—	—
Stratford International		d	—	—	1330	—	—	—	—	1403	—	—	—
St Pancras International	  	a	—	—	1337	—	—	—	—	1409	—	—	—
London Bridge	 	a	—	—	—	—	—	—	—	—	—	—	—
London Cannon Street	 	a	—	—	—	—	—	—	—	—	—	—	—
London Waterloo (East)	 	a	—	—	—	1409	—	—	—	—	1439	—	—
London Charing Cross	 	a	—	—	—	1413	—	—	—	—	1443	—	—
Sole Street		d	—	1300	—	—	—	—	—	—	—	—	—
Meopham		d	1247	1303	—	—	—	—	1317	—	—	—	1347
Longfield		d	1251	1307	—	—	—	—	1321	—	—	—	1351
Farningham Road		d	—	1311	—	—	—	—	—	—	—	—	—
Swanley		a	—	1317	—	—	—	—	—	—	—	—	—
St Mary Cray		a	—	1321	—	—	—	—	—	—	—	—	—
Bromley South		a	1304	1327	—	—	—	—	1334	—	—	—	1404
Denmark Hill		a	—	1340	—	—	—	—	—	—	—	—	—
Elephant & Castle		a	—	—	—	—	—	—	—	—	—	—	—
London Blackfriars		a	—	—	—	—	—	—	—	—	—	—	—
London Victoria	 	a	1321	1353	—	—	—	—	1351	—	—	—	1421

Times shown in light type are connections.
For guide to notes & symbols see page 2

			I	H			I	H		I	I			
Ashford International			d	—	—	—	—	1215	—	—	—	—		
Westenhanger			d	—	—	—	—	—	—	—	—	—		
Sandling			d	—	—	—	—	—	—	—	—	—		
Folkestone West			d	—	—	—	—	1228	—	—	—	—		
Folkestone Central			d	—	—	—	—	1230	—	—	—	—		
Dover Priory			d	1252	—	—	—	1242	—	—	1322	1352		
Martin Mill			d	—	—	—	—	1251	—	—	—	—		
Walmer			d	—	—	—	—	1255	—	—	—	—		
Deal			d	—	—	—	—	1300	—	—	—	—		
Sandwich			d	—	—	—	—	1306	—	—	—	—		
Ramsgate			a	—	—	—	—	1318	—	—	—	—		
Ramsgate			d	—	—	—	—	1250	1320	—	—	—		
Dumpton Park			d	—	—	—	—	1253	—	—	—	—		
Broadstairs			d	—	—	—	—	1256	1325	—	—	—		
Margate			d	—	—	—	—	1301	1330	—	—	—		
Westgate-on-Sea			d	—	—	—	—	1305	—	—	—	—		
Birchington-on-Sea			d	—	—	—	—	1308	1335	—	—	—		
Herne Bay			d	—	—	—	—	1317	1344	—	—	—		
Chestfield & Swalecliffe			d	—	—	—	—	1321	—	—	—	—		
Whitstable			d	—	—	—	—	1324	1350	—	—	—		
Kearsney			d	—	—	—	—	—	—	—	1326	—		
Shepherds Well			d	—	—	—	—	—	—	—	1331	—		
Snowdown			d	—	—	—	—	—	—	—	1335	—		
Aylesham			d	—	—	—	—	—	—	—	1338	—		
Adisham			d	—	—	—	—	—	—	—	1340	—		
Bekesbourne			d	—	—	—	—	—	—	—	1345	—		
Canterbury East			d	1309	—	—	—	—	—	—	1350	1409		
Selling			d	—	—	—	—	—	—	—	1359	—		
Faversham			a	1320	—	—	—	1332	1358	—	1404	1420		
Faversham			d	1321	1326	—	—	1334	1359	—	1405	1421		
Teynham			d	—	—	—	—	1340	—	—	—	—		
Sheerness-on-Sea			d	—	—	—	1321	—	—	—	1351	—		
Queenborough			d	—	—	—	1325	—	—	—	1355	—		
Swale			d	—	—	—	1329	—	—	—	1359	—		
Kemsley			d	—	—	—	1333	—	—	—	1403	—		
Sittingbourne			a	1329	1334	—	—	1338	1344	1406	1408	1412	1429	
Sittingbourne			d	1329	1337	—	—	—	1345	1407	—	1413	1429	
Newington			d	—	—	—	—	—	—	—	1418	—		
Rainham (Kent)			d	1337	1345	—	—	1353	1415	—	—	1423	1437	
Gillingham (Kent)			a	1342	1349	—	—	—	1357	1419	—	—	1427	1442
Gillingham (Kent)			d	1343	1350	1354	—	—	1358	1420	1424	—	1428	1443
Chatham			d	1347	1354	1358	—	—	1403	1424	1428	—	1433	1447
Rochester			a	1349	1356	1400	—	—	1405	1426	1430	—	1435	1449
Rochester			d	1350	1357	1400	—	—	1405	1427	1430	—	1435	1450
Strood			d	—	1402	1405	—	—	—	1432	1435	—	—	—
Gravesend			d	—	1412	1418	—	—	—	1442	1448	—	—	—
Ebbsfleet International			d	—	1417	—	—	—	—	1448	—	—	—	—
Stratford International	DLR		d	—	1429	—	—	—	—	1500	—	—	—	—
St Pancras International			a	—	1436	—	—	—	—	1506	—	—	—	—
London Bridge			a	—	—	—	—	—	—	—	—	—	—	—
London Cannon Street			a	—	—	—	—	—	—	—	—	—	—	—
London Waterloo (East)			a	—	—	1509	—	—	—	—	1539	—	—	—
London Charing Cross			a	—	—	1513	—	—	—	—	1543	—	—	—
Sole Street			d	1400	—	—	—	—	—	—	—	—	—	1500
Meopham			d	1403	—	—	—	1417	—	—	—	—	1447	1503
Longfield			d	1407	—	—	—	1421	—	—	—	—	1451	1507
Farningham Road			d	1411	—	—	—	—	—	—	—	—	—	1511
Swanley			a	1417	—	—	—	—	—	—	—	—	—	1517
St Mary Cray			a	1421	—	—	—	—	—	—	—	—	—	1521
Bromley South			a	1427	—	—	—	1434	—	—	—	—	1504	1527
Denmark Hill			a	1440	—	—	—	—	—	—	—	—	—	1540
Elephant & Castle			a	—	—	—	—	—	—	—	—	—	—	—
London Blackfriars			a	—	—	—	—	—	—	—	—	—	—	—
London Victoria			a	1453	—	—	—	1451	—	—	—	—	1521	1553

Times shown in light type are connections.
For guide to notes & symbols see page 2

			H		I	H		I	I	H	
Ashford International			d	—	—	—	—	1315	—	—	—
Westenhanger			d	—	—	—	—	—	—	—	
Sandling			d	—	—	—	—	—	—	—	
Folkestone West			d	—	—	—	—	1328	—	—	
Folkestone Central			d	—	—	—	—	1330	—	—	
Dover Priory			d	—	—	—	—	1342	—	1422 1452	
Martin Mill			d	—	—	—	—	1351	—	—	
Walmer			d	—	—	—	—	1355	—	—	
Deal			d	—	—	—	—	1400	—	—	
Sandwich			d	—	—	—	—	1406	—	—	
Ramsgate			a	—	—	—	—	1418	—	—	
Ramsgate			d	—	—	—	1350 1420	—	—	—	
Dumpton Park			d	—	—	—	—	1353	—	—	
Broadstairs			d	—	—	—	—	1356 1425	—	—	
Margate			d	—	—	—	—	1401 1430	—	—	
Westgate-on-Sea			d	—	—	—	—	1405	—	—	
Birchington-on-Sea			d	—	—	—	—	1408 1435	—	—	
Herne Bay			d	—	—	—	—	1417 1444	—	—	
Chestfield & Swalecliffe			d	—	—	—	—	1421	—	—	
Whitstable			d	—	—	—	—	1424 1450	—	—	
Kearsney			d	—	—	—	—	—	—	1426	
Shepherds Well			d	—	—	—	—	—	—	1431	
Snowdown			d	—	—	—	—	—	—	1435	
Aylesham			d	—	—	—	—	—	—	1438	
Adisham			d	—	—	—	—	—	—	1440	
Bekesbourne			d	—	—	—	—	—	—	1445	
Canterbury East			d	—	—	—	—	—	—	1450 1509	
Selling			d	—	—	—	—	—	—	1459	
Faversham			a	—	—	—	1432 1458	—	—	1504 1520	
Faversham			d	1426	—	—	1434 1459	—	—	1505 1521 1526	
Teynham			d	—	—	—	1440	—	—	—	
Sheerness-on-Sea			d	—	—	1421	—	—	1451	—	
Queenborough			d	—	—	1425	—	—	1455	—	
Swale			d	—	—	1429	—	—	1459	—	
Kemsley			d	—	—	1433	—	—	1503	—	
Sittingbourne			a	1434	—	1438	1444 1506	—	1508	1512 1529 1534	
Sittingbourne			d	1437	—	—	1445 1507	—	—	1513 1529 1537	
Newington			d	—	—	—	—	—	—	1518	
Rainham (Kent)			d	1445	—	—	1453 1515	—	—	1523 1537 1545	
Gillingham (Kent)			a	1449	—	—	1457 1519	—	—	1527 1542 1549	
Gillingham (Kent)			d	1450 1454	—	—	1458 1520 1524	—	—	1528 1543 1550	
Chatham			d	1454 1458	—	—	1503 1524 1528	—	—	1533 1547 1554	
Rochester			a	1456 1500	—	—	1505 1526 1530	—	—	1535 1549 1556	
Rochester			d	1457 1500	—	—	1505 1527 1530	—	—	1535 1550 1557	
Strood			d	1502 1505	—	—	1532 1535	—	—	— 1602	
Gravesend			d	1512 1518	—	—	1542 1548	—	—	— 1612	
Ebbsfleet International			d	1518	—	—	1551	—	—	— 1617	
Stratford International		DLR	d	1530	—	—	1603	—	—	— 1629	
St Pancras International			a	1537	—	—	1609	—	—	— 1636	
London Bridge			a	—	—	—	—	—	—	—	
London Cannon Street			a	—	—	—	—	—	—	—	
London Waterloo (East)			a	—	1609	—	—	1639	—	—	
London Charing Cross			a	—	1613	—	—	1643	—	—	
Sole Street			d	—	—	—	—	—	—	1600	
Meopham			d	—	—	—	1517	—	—	1547 1603	
Longfield			d	—	—	—	1521	—	—	1551 1607	
Farningham Road			d	—	—	—	—	—	—	1611	
Swanley			a	—	—	—	—	—	—	1617	
St Mary Cray			a	—	—	—	—	—	—	1621	
Bromley South			a	—	—	—	1534	—	—	1604 1627	
Denmark Hill			a	—	—	—	—	—	—	1640	
Elephant & Castle			a	—	—	—	—	—	—	—	
London Blackfriars			a	—	—	—	—	—	—	—	
London Victoria			a	—	—	—	1551	—	—	1621 1653	

Times shown in light type are connections.
For guide to notes & symbols see page 2

					1	10			1	1	10		
Ashford International				d	—	—	1515	—	—	—	—	—	—
Westenhanger				d	—	—	—	—	—	—	—	—	—
Sandling				d	—	—	—	—	—	—	—	—	—
Folkestone West				d	—	—	1528	—	—	—	—	—	—
Folkestone Central				d	—	—	1530	—	—	—	—	—	—
Dover Priory				d	—	—	1542	—	—	1622	1652	—	—
Martin Mill				d	—	—	1551	—	—	—	—	—	—
Walmer				d	—	—	1555	—	—	—	—	—	—
Deal				d	—	—	1600	—	—	—	—	—	—
Sandwich				d	—	—	1606	—	—	—	—	—	—
Ramsgate				a	—	—	1618	—	—	—	—	—	—
Ramsgate				d	—	—	1550	1620	—	—	—	—	—
Dumpton Park				d	—	—	1553	—	—	—	—	—	—
Broadstairs				d	—	—	1556	1625	—	—	—	—	—
Margate				d	—	—	1601	1630	—	—	—	—	—
Westgate-on-Sea				d	—	—	1605	—	—	—	—	—	—
Birchington-on-Sea				d	—	—	1608	1635	—	—	—	—	—
Herne Bay				d	—	—	1617	1644	—	—	—	—	—
Chestfield & Swalecliffe				d	—	—	1621	—	—	—	—	—	—
Whitstable				d	—	—	1624	1650	—	—	—	—	—
Kearsney				d	—	—	—	—	—	1626	—	—	—
Shepherds Well				d	—	—	—	—	—	1631	—	—	—
Snowdown				d	—	—	—	—	—	1635	—	—	—
Aylesham				d	—	—	—	—	—	1638	—	—	—
Adisham				d	—	—	—	—	—	1640	—	—	—
Bekesbourne				d	—	—	—	—	—	1645	—	—	—
Canterbury East				d	—	—	—	—	—	1650	1709	—	—
Selling				d	—	—	—	—	—	1659	—	—	—
Faversham			a	—	—	—	1632	1658	—	—	1704	1720	—
Faversham			d	—	—	—	1634	1659	—	—	1705	1721	1726
Teynham				d	—	—	1640	—	—	—	—	—	—
Sheerness-on-Sea				d	1621	—	—	—	—	1651	—	—	1721
Queenborough				d	1625	—	—	—	—	1655	—	—	1725
Swale				d	1629	—	—	—	—	1659	—	—	1729
Kemsley				d	1633	—	—	—	—	1703	—	—	1733
Sittingbourne			a	1638	1644	1706	—	—	—	1708	1712	1729	1734
Sittingbourne			d	—	—	—	1645	1707	—	—	1713	1729	1737
Newington				d	—	—	—	—	—	1718	—	—	—
Rainham (Kent)				d	—	—	1653	1715	—	—	1723	1737	1745
Gillingham (Kent)				a	—	—	1657	1719	—	—	1727	1742	1749
Gillingham (Kent)				d	—	—	1658	1720	1724	—	1728	1743	1750
Chatham				d	—	—	1703	1724	1728	—	1733	1747	1754
Rochester				a	—	—	1705	1726	1730	—	1735	1749	1756
Rochester				d	—	—	1705	1727	1730	—	1735	1750	1757
Strood				d	—	—	1732	1735	—	—	—	1802	1805
Gravesend				d	—	—	1742	1748	—	—	—	1812	1818
Ebbsfleet International				d	—	—	1747	—	—	—	—	1818	—
Stratford International			DLR	a	—	—	1802	—	—	—	—	1830	—
St Pancras International				a	—	—	1809	—	—	—	—	1836	—
London Bridge				a	—	—	—	—	—	—	—	—	—
London Cannon Street				a	—	—	—	—	—	—	—	—	—
London Waterloo (East)				a	—	—	—	—	—	1839	—	—	1909
London Charing Cross				a	—	—	—	—	—	1843	—	—	1913
Sole Street				d	—	—	—	—	—	—	—	1800	—
Meopham				d	—	—	1717	—	—	—	1747	1803	—
Longfield				d	—	—	1721	—	—	—	1751	1807	—
Farningham Road				d	—	—	—	—	—	—	—	1811	—
Swanley			a	—	—	—	—	—	—	—	—	1817	—
St Mary Cray			a	—	—	—	—	—	—	—	—	1821	—
Bromley South			a	—	—	—	1734	—	—	—	1804	1827	—
Denmark Hill			a	—	—	—	—	—	—	—	—	1840	—
Elephant & Castle				a	—	—	—	—	—	—	—	—	—
London Blackfriars				a	—	—	—	—	—	—	—	—	—
London Victoria				a	—	—	1751	—	—	—	1821	1853	—

Times shown in light type are connections.
For guide to notes & symbols see page 2

			I	H		I	I	H		I
Ashford International			d	1615						
Westenhanger			d							
Sandling			d							
Folkestone West			d	1628						
Folkestone Central			d	1630						
Dover Priory			d	1642		1722	1752			
Martin Mill			d	1651						
Walmer			d	1655						
Deal			d	1700						
Sandwich			d	1706						
Ramsgate			a	1718						
Ramsgate			d	1650	1720					1750
Dumpton Park			d	1653						1753
Broadstairs			d	1656	1725					1756
Margate			d	1701	1730					1801
Westgate-on-Sea			d	1705						1805
Birchington-on-Sea			d	1708	1735					1808
Herne Bay			d	1717	1744					1817
Chestfield & Swalecliffe			d	1721						1821
Whitstable			d	1724	1750					1824
Kearsney			d			1726				
Shepherds Well			d			1731				
Snowdown			d			1735				
Aylesham			d			1738				
Adisham			d			1740				
Bekesbourne			d			1745				
Canterbury East			d			1750	1809			
Selling			d			1759				
Faversham			a	1732	1758		1804	1820		1832
Faversham			d	1734	1759		1805	1821	1826	1834
Teynham			d	1740						1840
Sheerness-on-Sea			d			1751				1821
Queenborough			d			1755				1825
Swale			d			1759				1829
Kemsley			d			1803				1833
Sittingbourne			a	1744	1806		1808	1812	1829	1834
Sittingbourne			d	1745	1807		1813	1829	1837	1844
Newington			d			1818				
Rainham (Kent)			d	1753	1815		1823	1837	1845	1853
Gillingham (Kent)			a	1757	1819		1827	1842	1849	1857
Gillingham (Kent)			d	1758	1820	1824	1828	1843	1850	1854
Chatham			d	1803	1824	1828	1833	1847	1854	1858
Rochester			a	1805	1826	1830	1835	1849	1856	1900
Rochester			d	1805	1827	1830	1835	1850	1857	1900
Strood			d		1832	1835			1902	1905
Gravesend			d		1842	1848			1912	1918
Ebbsfleet International			d		1847				1917	
Stratford International			d		1859				1929	
St Pancras International			a		1906				1936	
London Bridge			a							
London Cannon Street			a							
London Waterloo (East)			a			1939			2009	
London Charing Cross			a			1943			2013	
Sole Street			d					1900		
Meopham			d	1817			1847	1903		1917
Longfield			d	1821			1851	1907		1921
Farningham Road			d					1911		
Swanley			a					1917		
St Mary Cray			a					1921		
Bromley South			a	1834			1904	1927		1934
Denmark Hill			a					1940		
Elephant & Castle			a							
London Blackfriars			a							
London Victoria			a	1851			1921	1953		1951

Times shown in light type are connections.
For guide to notes & symbols see page 2

Ashford International				d	—	—	—	—	—	—	—	1915		
Westenhanger				d	—	—	—	—	—	—	—	—		
Sandling				d	—	—	—	—	—	—	—	—		
Folkestone West				d	—	—	—	—	—	—	—	1928		
Folkestone Central				d	—	—	—	—	—	—	—	1930		
Dover Priory				d	—	—	1922	—	—	—	2006	1942		
Martin Mill				d	—	—	—	—	—	—	—	1951		
Walmer				d	—	—	—	—	—	—	—	1955		
Deal				d	—	—	—	—	—	—	—	2000		
Sandwich				d	—	—	—	—	—	—	—	2006		
Ramsgate				a	—	—	—	—	—	—	—	2018		
Ramsgate				d	—	—	—	—	—	1950	—	2020		
Dumpton Park				d	—	—	—	—	—	1953	—	—		
Broadstairs				d	—	—	—	—	—	1956	—	2025		
Margate				d	—	—	—	—	—	2001	—	2030		
Westgate-on-Sea				d	—	—	—	—	—	2005	—	—		
Birchington-on-Sea				d	—	—	—	—	—	2008	—	2035		
Herne Bay				d	—	—	—	—	—	2017	—	2044		
Chestfield & Swalecliffe				d	—	—	—	—	—	2021	—	—		
Whitstable				d	—	—	—	—	—	2024	—	2050		
Kearsney				d	—	—	1926	—	—	—	2010	—		
Shepherds Well				d	—	—	1931	—	—	—	2016	—		
Snowdown				d	—	—	1935	—	—	—	2019	—		
Aylesham				d	—	—	1938	—	—	—	2022	—		
Adisham				d	—	—	1940	—	—	—	2025	—		
Bekesbourne				d	—	—	1945	—	—	—	2029	—		
Canterbury East				d	—	—	1950	—	—	—	2035	—		
Selling				d	—	—	1959	—	—	—	2044	—		
Faversham				a	—	—	2004	—	—	2032	2048	2058		
Faversham				d	—	—	2005	2021	2026	—	2034	2050	2059	
Teynham				d	—	—	—	—	—	—	2040	—	—	
Sheerness-on-Sea				d	—	1951	—	—	—	2021	—	—	—	
Queenborough				d	—	1955	—	—	—	2025	—	—	—	
Swale				d	—	1959	—	—	—	2029	—	—	—	
Kemsley				d	—	2003	—	—	—	2033	—	—	—	
Sittingbourne				a	—	2008	2012	2029	2034	—	2038	2044	2058	2106
Sittingbourne				d	—	—	2013	2029	2037	—	—	2045	2059	2107
Newington				d	—	—	2018	—	—	—	—	2105	—	—
Rainham (Kent)				d	—	—	2023	2037	2045	—	—	2053	2109	2115
Gillingham (Kent)				a	—	—	2027	2042	2049	—	—	2057	2113	2119
Gillingham (Kent)				d	2024	—	2028	2043	2050	2054	—	2058	2114	2120
Chatham				d	2028	—	2033	2047	2054	2058	—	2103	2118	2124
Rochester				d	2030	—	2035	2049	2056	2100	—	2105	2120	2126
Rochester				d	2030	—	2035	2050	2057	2100	—	2105	2121	2127
Strood				d	2035	—	—	2102	2105	—	—	—	2132	—
Gravesend				d	2048	—	—	2112	2118	—	—	—	2142	—
Ebbsfleet International				d	—	—	—	2117	—	—	—	—	2147	—
Stratford International		DLR		d	—	—	—	2129	—	—	—	—	2159	—
St Pancras International				a	—	—	—	2136	—	—	—	—	2206	—
London Bridge				a	—	—	—	—	—	—	—	—	—	—
London Cannon Street				a	—	—	—	—	—	—	—	—	—	—
London Waterloo (East)				a	2139	—	—	—	2209	—	—	—	—	—
London Charing Cross				a	2143	—	—	—	2213	—	—	—	—	—
Sole Street				d	—	—	2100	—	—	—	—	—	2131	—
Meopham				d	—	—	2047	2103	—	—	—	2117	2134	—
Longfield				d	—	—	2051	2107	—	—	—	2121	2138	—
Farningham Road				d	—	—	—	2111	—	—	—	—	2141	—
Swanley				a	—	—	—	2117	—	—	—	—	2147	—
St Mary Cray				a	—	—	—	2121	—	—	—	—	2151	—
Bromley South				a	—	—	2104	2127	—	—	—	2134	2157	—
Denmark Hill				a	—	—	—	2140	—	—	—	—	2210	—
Elephant & Castle				a	—	—	—	—	—	—	—	—	—	—
London Blackfriars				a	—	—	—	—	—	—	—	—	—	—
London Victoria				a	—	—	2121	2153	—	—	—	2151	2223	—

Times shown in light type are connections.
For guide to notes & symbols see page 2

H

I

I

H

Ashford International			d	—	—	—	—	—	—	2015	—	—
Westenhanger			d	—	—	—	—	—	—	—	—	—
Sandling			d	—	—	—	—	—	—	—	—	—
Folkestone West			d	—	—	—	—	—	—	2028	—	—
Folkestone Central			d	—	—	—	—	—	—	2030	—	—
Dover Priory			d	—	—	—	—	—	2106	2042	—	—
Martin Mill			d	—	—	—	—	—	—	2051	—	—
Walmer			d	—	—	—	—	—	—	2055	—	—
Deal			d	—	—	—	—	—	—	2100	—	—
Sandwich			d	—	—	—	—	—	—	2106	—	—
Ramsgate			a	—	—	—	—	—	—	2118	—	—
Ramsgate			d	—	—	—	—	2050	—	2120	—	—
Dumpton Park			d	—	—	—	—	2053	—	—	—	—
Broadstairs			d	—	—	—	—	2056	—	2125	—	—
Margate			d	—	—	—	—	2101	—	2130	—	—
Westgate-on-Sea			d	—	—	—	—	2105	—	—	—	—
Birchington-on-Sea			d	—	—	—	—	2108	—	2135	—	—
Herne Bay			d	—	—	—	—	2117	—	2144	—	—
Chestfield & Swalecliffe			d	—	—	—	—	2121	—	—	—	—
Whitstable			d	—	—	—	—	2124	—	2150	—	—
Kearsney			d	—	—	—	—	—	—	2110	—	—
Shepherds Well			d	—	—	—	—	—	—	2116	—	—
Snowdown			d	—	—	—	—	—	—	2119	—	—
Aylesham			d	—	—	—	—	—	—	2122	—	—
Adisham			d	—	—	—	—	—	—	2125	—	—
Bekesbourne			d	—	—	—	—	—	—	2129	—	—
Canterbury East			d	—	—	—	—	—	—	2135	—	—
Selling			d	—	—	—	—	—	—	2144	—	—
Faversham			a	—	—	—	—	2132	2148	2158	—	—
Faversham			d	—	—	2126	—	—	2134	2150	2159	—
Teynham			d	—	—	—	—	—	2140	—	—	—
Sheerness-on-Sea			d	—	2051	—	—	2121	—	—	—	2151
Queenborough			d	—	2055	—	—	2125	—	—	—	2155
Swale			d	—	2059	—	—	2129	—	—	—	2159
Kemsley			d	—	2103	—	—	2133	—	—	—	2203
Sittingbourne			a	—	2108	2134	—	2138	2144	2158	2206	2208
Sittingbourne			d	—	—	2137	—	—	2145	2159	2207	—
Newington			d	—	—	—	—	—	—	2205	—	—
Rainham (Kent)			d	—	—	2145	—	—	2153	2209	2215	—
Gillingham (Kent)			a	—	—	2149	—	—	2157	2213	2219	—
Gillingham (Kent)			d	2124	—	2150	2154	—	2158	2214	2220	—
Chatham			d	2128	—	2154	2158	—	2203	2218	2224	—
Rochester			a	2130	—	2156	2200	—	2205	2220	2226	—
Rochester			d	2130	—	2157	2200	—	2205	2221	2227	—
Strood			d	2135	—	2202	2205	—	—	2232	—	2235
Gravesend			d	2148	—	2212	2218	—	—	2242	—	2248
Ebbsfleet International			d	—	—	2217	—	—	—	—	2247	—
Stratford International		DLR	d	—	—	2229	—	—	—	—	2259	—
St Pancras International			a	—	—	2236	—	—	—	—	2306	—
London Bridge			a	—	—	—	—	—	—	—	—	—
London Cannon Street			a	—	—	—	—	—	—	—	—	—
London Waterloo (East)			a	2239	—	—	2309	—	—	—	—	2339
London Charing Cross			a	2243	—	—	2313	—	—	—	—	2343
Sole Street			d	—	—	—	—	—	—	2231	—	—
Meopham			d	—	—	—	—	—	2217	2234	—	—
Longfield			d	—	—	—	—	—	2221	2238	—	—
Farningham Road			d	—	—	—	—	—	—	2241	—	—
Swanley			a	—	—	—	—	—	—	2247	—	—
St Mary Cray			a	—	—	—	—	—	—	2251	—	—
Bromley South			a	—	—	—	—	—	2234	2257	—	—
Denmark Hill			a	—	—	—	—	—	—	2310	—	—
Elephant & Castle			a	—	—	—	—	—	—	—	—	—
London Blackfriars			a	—	—	—	—	—	—	—	—	—
London Victoria			a	—	—	—	—	—	2251	2323	—	—

Times shown in light type are connections.
For guide to notes & symbols see page 2

					D	1	1	1	1
Ashford International				d	—	—	—	—	—
Westenhanger				d	—	—	—	—	—
Sandling				d	—	—	—	—	—
Folkestone West				d	—	—	—	—	—
Folkestone Central				d	—	—	—	—	—
Dover Priory				d	—	—	2206	—	2306
Martin Mill				d	—	—	—	—	—
Walmer				d	—	—	—	—	—
Deal				d	—	—	—	—	—
Sandwich				d	—	—	—	—	—
Ramsgate				a	—	—	—	—	—
Ramsgate				d	—	2150	—	—	2310
Dumpton Park				d	—	2153	—	—	2313
Broadstairs				d	—	2156	—	—	2316
Margate				d	—	2201	—	—	2321
Westgate-on-Sea				d	—	2205	—	—	2325
Birchington-on-Sea				d	—	2208	—	—	2328
Herne Bay				d	—	2217	—	—	2337
Chestfield & Swalecliffe				d	—	2221	—	—	2341
Whitstable				d	—	2224	—	—	2344
Kearsney				d	—	—	2210	—	2310
Shepherds Well				d	—	—	2216	—	2316
Snowdown				d	—	—	2219	—	2319
Aylesham				d	—	—	2222	—	2322
Adisham				d	—	—	2225	—	2325
Bekesbourne				d	—	—	2229	—	2329
Canterbury East				d	—	—	2235	—	2335
Selling				d	—	—	2244	—	2344
Faversham			a	—	—	2232	2248	—	2349 2352
Faversham			d	—	—	2234	2250	—	2354
Teynham				d	—	2240	—	—	2359
Sheerness-on-Sea				d	—	2221	—	2251	2351
Queenborough				d	—	2225	—	2255	2355
Swale				d	—	2229	—	2259	2359
Kemsley				d	—	2233	—	2303	0003
Sittingbourne			a	—	2238	2244	2258	2308	0004 0008
Sittingbourne			d	—	—	2245	2259	—	0005
Newington				d	—	—	2305	—	0010
Rainham (Kent)				d	—	—	2253 2309	—	0015
Gillingham (Kent)				a	—	—	2257 2313	—	0020
Gillingham (Kent)				d	2254	—	2258 2314	—	—
Chatham				d	2258	—	2303 2318	—	—
Rochester				a	2300	—	2305 2320	—	—
Rochester				d	2300	—	2305 2321	—	—
Strood				d	2305	—	—	—	—
Gravesend				d	—	—	—	—	—
Ebbsfleet International				d	—	—	—	—	—
Stratford International			DLR	d	—	—	—	—	—
St Pancras International				a	—	—	—	—	—
London Bridge				a	—	—	—	—	—
London Cannon Street				a	—	—	—	—	—
London Waterloo (East)				a	—	—	—	—	—
London Charing Cross				a	—	—	—	—	—
Sole Street				d	—	—	2331	—	—
Meopham				d	—	—	2317 2334	—	—
Longfield				d	—	—	2321 2338	—	—
Farningham Road				d	—	—	—	2342	—
Swanley			a	—	—	—	2347	—	—
St Mary Cray			a	—	—	—	2352	—	—
Bromley South			a	—	—	2334	2358	—	—
Denmark Hill			a	—	—	—	—	—	—
Elephant & Castle				a	—	—	—	—	—
London Blackfriars				a	—	—	—	—	—
London Victoria				a	—	—	2351 0023	—	—

Times shown in light type are connections.
For guide to notes & symbols see page 2

D To Dartford

			1	1	H	1	1	1	1	
Ashford International			d	—	—	—	—	—	—	—
Westenhanger			d	—	—	—	—	—	—	—
Sandling			d	—	—	—	—	—	—	—
Folkestone West			d	—	—	—	—	—	—	—
Folkestone Central			d	—	—	—	—	—	—	—
Dover Priory			d	—	—	—	—	—	0705	—
Martin Mill			d	—	—	—	—	—	—	—
Walmer			d	—	—	—	—	—	—	—
Deal			d	—	—	—	—	—	—	—
Sandwich			d	—	—	—	—	—	—	—
Ramsgate			a	—	—	—	—	—	—	—
Ramsgate			d	—	—	—	—	—	—	0705
Dumpton Park			d	—	—	—	—	—	—	0708
Broadstairs			d	—	—	—	—	—	—	0711
Margate			d	—	—	—	—	—	—	0716
Westgate-on-Sea			d	—	—	—	—	—	—	0720
Birchington-on-Sea			d	—	—	—	—	—	—	0724
Herne Bay			d	—	—	—	—	—	—	0733
Chestfield & Swalecliffe			d	—	—	—	—	—	—	0736
Whitstable			d	—	—	—	—	—	—	0739
Kearsney			d	—	—	—	—	—	—	0709
Shepherds Well			d	—	—	—	—	—	—	0714
Snowdown			d	—	—	—	—	—	—	0718
Aylesham			d	—	—	—	—	—	—	0720
Adisham			d	—	—	—	—	—	—	0723
Bekesbourne			d	—	—	—	—	—	—	0727
Canterbury East			d	—	—	—	—	—	—	0732
Selling			d	—	—	—	—	—	—	0741
Faversham			a	—	—	—	—	—	—	0746 0748
Faversham			d	—	—	0652	—	0659 0716	—	0752
Teynham			d	—	—	—	—	0722	—	—
Sheerness-on-Sea			d	—	—	—	—	—	—	—
Queenborough			d	—	—	—	—	—	—	—
Swale			d	—	—	—	—	—	—	—
Kemsley			d	—	—	—	—	—	—	—
Sittingbourne			a	—	—	0659	—	0706 0727	—	0759
Sittingbourne			d	—	—	0700	—	0707 0727	—	0800
Newington			d	—	—	—	—	0733	—	—
Rainham (Kent)			d	—	—	0708	—	0715 0737	—	0808
Gillingham (Kent)			a	—	—	0712	—	0719 0742	—	0812
Gillingham (Kent)			d	0642	0648	0713	0716	0720 0742 0748	0813	0816
Chatham			d	0647	0652	0718	0720	0724 0747 0752	0818	0820
Rochester			a	0649	0654	0720	0722	0726 0749 0754	0820	0822
Rochester			d	0649	0654	0720	0722	0727 0749 0754	0820	0822
Strood			d	—	—	0659	—	0728 0732	—	0759 0828
Gravesend			d	—	—	0712	—	0740 0743	—	0812 0840
Ebbsfleet International			d	—	—	—	—	0747	—	—
Stratford International		DLR	d	—	—	—	—	0759	—	—
St Pancras International			a	—	—	—	—	0806	—	—
London Bridge			a	—	—	0806	—	0836	—	0906 0936
London Cannon Street			a	—	—	0810	—	0840	—	0910 0940
London Waterloo (East)			a	—	—	—	—	—	—	—
London Charing Cross			a	—	—	—	—	—	—	—
Sole Street			d	0700	—	—	—	0800	—	—
Meopham			d	0702	—	—	—	0802	—	—
Longfield			d	0707	—	—	—	0807	—	—
Farningham Road			d	0710	—	—	—	0810	—	—
Swanley			a	0715	—	—	—	0815	—	—
St Mary Cray			a	0720	—	—	—	0820	—	—
Bromley South			a	0726	—	0746	—	0826	—	0846
Denmark Hill			a	0737	—	—	—	0837	—	—
Elephant & Castle			a	—	—	—	—	—	—	—
London Blackfriars			a	—	—	—	—	—	—	—
London Victoria			a	0749	—	0806	—	0849	—	0906

Times shown in light type are connections.
For guide to notes & symbols see page 2

			11	11	11	11	11	11	11	11
Ashford International	10	e	d	—	—	—	—	—	—	—
Westenhanger			d	—	—	—	—	—	—	—
Sandling			d	—	—	—	—	—	—	—
Folkestone West			d	—	—	—	—	—	—	—
Folkestone Central			d	—	—	—	—	—	—	—
Dover Priory	10	e	d	—	—	—	0805	—	—	—
Martin Mill			d	—	—	—	—	—	—	—
Walmer			d	—	—	—	—	—	—	—
Deal			d	—	—	—	—	—	—	—
Sandwich			d	—	—	—	—	—	—	—
Ramsgate	10	e	a	—	—	—	—	—	—	—
Ramsgate	10	e	d	—	—	—	0805	0820	—	—
Dumpton Park			d	—	—	—	0808	—	—	—
Broadstairs			d	—	—	—	0811	0825	—	—
Margate	10	e	d	—	—	—	0816	0830	—	—
Westgate-on-Sea			d	—	—	—	0820	—	—	—
Birchington-on-Sea			d	—	—	—	0824	0835	—	—
Herne Bay			d	—	—	—	0833	0844	—	—
Chestfield & Swalecliffe			d	—	—	—	0836	—	—	—
Whitstable			d	—	—	—	0839	0850	—	—
Kearsney			d	—	—	—	0809	—	—	—
Shepherds Well			d	—	—	—	0814	—	—	—
Snowdown			d	—	—	—	0818	—	—	—
Aylesham			d	—	—	—	0820	—	—	—
Adisham			d	—	—	—	0823	—	—	—
Bekesbourne			d	—	—	—	0827	—	—	—
Canterbury East	10	e	d	—	—	—	0832	—	—	0904
Selling			d	—	—	—	0841	—	—	—
Faversham	10	e	a	—	—	—	0846	0848	0858	—
Faversham	10	e	d	0759	—	0816	—	0852	0859	—
Teynham			d	—	—	0822	—	—	—	0922
Sheerness-on-Sea			d	—	0800	—	—	—	—	0900
Queenborough			d	—	0804	—	—	—	—	0904
Swale			d	—	0808	—	—	—	—	0908
Kemsley			d	—	0812	—	—	—	—	0912
Sittingbourne			a	0806	0817	0827	—	0859	0906	—
Sittingbourne	10	e	d	0807	—	0827	—	0900	0907	—
Newington			d	—	—	0833	—	—	—	0933
Rainham (Kent)			d	0815	—	0837	—	0908	0915	—
Gillingham (Kent)	10	e	a	0819	—	0842	—	0912	0919	—
Gillingham (Kent)	10	e	d	0820	—	0842	0854	0913	0920	0924
Chatham			d	0824	—	0847	0858	0918	0924	0928
Rochester	10	e	a	0826	—	0849	0900	0920	0926	0930
Rochester	10	e	d	0827	—	0849	0900	0920	0927	0930
Strood	10	e	d	0832	—	—	0905	—	0932	0935
Gravesend			d	0843	—	—	0918	—	0942	0948
Ebbsfleet International			e	0847	—	—	—	—	0947	—
Stratford International			DLR	0859	—	—	—	—	0959	—
St Pancras International	10	e	a	0906	—	—	—	—	1006	—
London Bridge	10	e	a	1000b	—	—	1006	—	—	1036
London Cannon Street	10	e	a	1004b	—	—	1010	—	—	1040
London Waterloo (East)	10	e	a	—	—	—	—	—	—	—
London Charing Cross	10	e	a	—	—	—	—	—	—	—
Sole Street			d	—	—	0900	—	—	—	1000
Meopham			d	—	—	0902	—	—	—	1002
Longfield			d	—	—	0907	—	—	—	1007
Farningham Road			d	—	—	0910	—	—	—	1010
Swanley	10	e	a	—	—	0915	—	—	—	1015
St Mary Cray			a	—	—	0920	—	—	—	1020
Bromley South	10	e	a	—	—	0926	—	0946	—	1026
Denmark Hill	10	e	a	—	—	0937	—	—	—	1037
Elephant & Castle			a	—	—	—	—	—	—	—
London Blackfriars	10	e	a	—	—	—	—	—	—	—
London Victoria	10	e	a	—	—	0949	—	1006	—	1049

Times shown in light type are connections.
For guide to notes & symbols see page 2

b Change at Gravesend

			1	1	1		1	1	1				
Ashford International			d	—	—	—	0816	—	—	—	—		
Westenhanger			d	—	—	—	—	—	—	—	—		
Sandling			d	—	—	—	—	—	—	—	—		
Folkestone West			d	—	—	—	0828	—	—	—	—		
Folkestone Central			d	—	—	—	0830	—	—	—	—		
Dover Priory			d	—	—	—	0905	—	—	—	1005		
Martin Mill			d	—	—	—	0851	—	—	—	—		
Walmer			d	—	—	—	0855	—	—	—	—		
Deal			d	—	—	—	0900	—	—	—	—		
Sandwich			d	—	—	—	0906	—	—	—	—		
Ramsgate			a	—	—	—	0918	—	—	—	—		
Ramsgate			d	—	—	—	0905	0920	—	—	1005		
Dumpton Park			d	—	—	—	0908	—	—	—	1008		
Broadstairs			d	—	—	—	0911	0925	—	—	1011		
Margate			d	—	—	—	0916	0930	—	—	1016		
Westgate-on-Sea			d	—	—	—	0920	—	—	—	1020		
Birchington-on-Sea			d	—	—	—	0924	0935	—	—	1024		
Herne Bay			d	—	—	—	0933	0944	—	—	1033		
Chestfield & Swalecliffe			d	—	—	—	0936	—	—	—	1036		
Whitstable			d	—	—	—	0939	0950	—	—	1039		
Kearsney			d	—	—	—	0909	—	—	—	1009		
Shepherds Well			d	—	—	—	0914	—	—	—	1014		
Snowdown			d	—	—	—	0918	—	—	—	1018		
Aylesham			d	—	—	—	0920	—	—	—	1020		
Adisham			d	—	—	—	0923	—	—	—	1023		
Bekesbourne			d	—	—	—	0927	—	—	—	1027		
Canterbury East			d	—	—	—	0932	—	—	1004	1032		
Selling			d	—	—	—	0941	—	—	—	1041		
Faversham			a	—	—	—	0946	0948	0958	—	1015	1046	1048
Faversham			d	—	—	—	0952	0959	—	—	1016	—	1052
Teynham			d	—	—	—	—	—	—	—	1022	—	—
Sheerness-on-Sea			d	—	—	—	—	—	—	1000	—	—	—
Queenborough			d	—	—	—	—	—	—	1004	—	—	—
Swale			d	—	—	—	—	—	—	1008	—	—	—
Kemsley			d	—	—	—	—	—	—	1012	—	—	—
Sittingbourne			a	—	—	—	0959	1006	—	1017	1027	—	1059
Sittingbourne			d	—	—	—	1000	1007	—	—	1027	—	1100
Newington			d	—	—	—	—	—	—	1033	—	—	—
Rainham (Kent)			d	—	—	—	1008	1015	—	—	1037	—	1108
Gillingham (Kent)			a	—	—	—	1012	1019	—	—	1042	—	1112
Gillingham (Kent)			d	0954	1013	1020	1024	—	—	1042	1054	—	1113
Chatham			d	0958	1018	1024	1028	—	—	1047	1058	—	1118
Rochester			a	1000	1020	1026	1030	—	—	1049	1100	—	1120
Rochester			d	1000	1020	1027	1030	—	—	1049	1100	—	1120
Strood			d	1005	—	1032	1035	—	—	1105	—	—	—
Gravesend			d	1018	—	1042	1048	—	—	1118	—	—	—
Ebbsfleet International			d	—	—	—	1047	—	—	—	—	—	—
Stratford International	DLR		d	—	—	—	1059	—	—	—	—	—	—
St Pancras International			a	—	—	—	1106	—	—	—	—	—	—
London Bridge			a	1106	—	—	—	1136	—	—	1206	—	—
London Cannon Street			a	1110	—	—	—	1140	—	—	1210	—	—
London Waterloo (East)			a	—	—	—	—	—	—	—	—	—	—
London Charing Cross			a	—	—	—	—	—	—	—	—	—	—
Sole Street			d	—	—	—	—	—	—	1100	—	—	—
Meopham			d	—	—	—	—	—	—	1102	—	—	—
Longfield			d	—	—	—	—	—	—	1107	—	—	—
Farningham Road			d	—	—	—	—	—	—	1110	—	—	—
Swanley			a	—	—	—	—	—	—	1115	—	—	—
St Mary Cray			a	—	—	—	—	—	—	1120	—	—	—
Bromley South			a	—	—	—	1046	—	—	1126	—	—	1146
Denmark Hill			a	—	—	—	—	—	—	1137	—	—	—
Elephant & Castle			a	—	—	—	—	—	—	—	—	—	—
London Blackfriars			a	—	—	—	—	—	—	—	—	—	—
London Victoria			a	—	—	—	1106	—	—	1149	—	—	1206
























































Times shown in light type are connections.
For guide to notes & symbols see page 2

Ashford International			d	0915	—	—	—	—	—	—	—	—	1015
Westenhanger			d	—	—	—	—	—	—	—	—	—	—
Sandling			d	—	—	—	—	—	—	—	—	—	—
Folkestone West			d	0928	—	—	—	—	—	—	—	—	1028
Folkestone Central			d	0930	—	—	—	—	—	—	—	—	1030
Dover Priory			d	0942	—	—	—	—	—	1105	—	—	1042
Martin Mill			d	0951	—	—	—	—	—	—	—	—	1051
Walmer			d	0955	—	—	—	—	—	—	—	—	1055
Deal			d	1000	—	—	—	—	—	—	—	—	1100
Sandwich			d	1006	—	—	—	—	—	—	—	—	1106
Ramsgate			a	1018	—	—	—	—	—	—	—	—	1118
Ramsgate			d	1020	—	—	—	—	—	—	1105	—	1120
Dumpton Park			d	—	—	—	—	—	—	—	—	1108	—
Broadstairs			d	1025	—	—	—	—	—	—	—	1111	1125
Margate			d	1030	—	—	—	—	—	—	—	1116	1130
Westgate-on-Sea			d	—	—	—	—	—	—	—	—	1120	—
Birchington-on-Sea			d	1035	—	—	—	—	—	—	—	1124	1135
Herne Bay			d	1044	—	—	—	—	—	—	—	1133	1144
Chestfield & Swalecliffe			d	—	—	—	—	—	—	—	—	1136	—
Whitstable			d	1050	—	—	—	—	—	—	—	1139	1150
Kearsney			d	—	—	—	—	—	—	1109	—	—	—
Shepherds Well			d	—	—	—	—	—	—	1114	—	—	—
Snowdown			d	—	—	—	—	—	—	1118	—	—	—
Aylesham			d	—	—	—	—	—	—	1120	—	—	—
Adisham			d	—	—	—	—	—	—	1123	—	—	—
Bekesbourne			d	—	—	—	—	—	—	1127	—	—	—
Canterbury East			d	—	—	—	1104	—	—	1132	—	—	—
Selling			d	—	—	—	—	—	—	1141	—	—	—
Faversham			a	1058	—	—	1115	—	—	1146	1148	1158	—
Faversham			d	1059	—	—	1116	1129	—	1152	—	—	1159
Teynham			d	—	—	—	1122	—	—	—	—	—	—
Sheerness-on-Sea			d	—	—	1100	—	—	—	—	—	—	—
Queenborough			d	—	—	1104	—	—	—	—	—	—	—
Swale			d	—	—	1108	—	—	—	—	—	—	—
Kemsley			d	—	—	1112	—	—	—	—	—	—	—
Sittingbourne			a	1106	—	—	1117	1127	1136	—	—	1159	1206
Sittingbourne			d	1107	—	—	1127	1137	—	—	1200	—	1207
Newington			d	—	—	—	1133	—	—	—	—	—	—
Rainham (Kent)			d	1115	—	—	1137	1145	—	—	1208	—	1215
Gillingham (Kent)			a	1119	—	—	1142	1149	—	—	1212	—	1219
Gillingham (Kent)			d	1120	1124	—	1142	1150	1154	—	1213	1220	1224
Chatham			d	1124	1128	—	1147	1154	1158	—	1218	1224	1228
Rochester			a	1126	1130	—	1149	1156	1200	—	1220	1226	1230
Rochester			d	1127	1130	—	1149	1157	1200	—	1220	1227	1230
Strood			d	1132	1135	—	—	1202	1205	—	—	1232	1235
Gravesend			d	1142	1148	—	—	1212	1218	—	—	1242	1248
Ebbsfleet International			d	1147	—	—	—	1218	—	—	—	—	1247
Stratford International		DLR	d	1159	—	—	—	1230	—	—	—	—	1259
St Pancras International			a	1206	—	—	—	1237	—	—	—	—	1306
London Bridge			a	—	1236	—	—	—	1306	—	—	—	1336
London Cannon Street			a	—	1240	—	—	—	1310	—	—	—	1340
London Waterloo (East)			a	—	—	—	—	—	—	—	—	—	—
London Charing Cross			a	—	—	—	—	—	—	—	—	—	—
Sole Street			d	—	—	—	1200	—	—	—	—	—	—
Meopham			d	—	—	—	1202	—	—	—	—	—	—
Longfield			d	—	—	—	1207	—	—	—	—	—	—
Farningham Road			d	—	—	—	1210	—	—	—	—	—	—
Swanley			a	—	—	—	1215	—	—	—	—	—	—
St Mary Cray			a	—	—	—	1220	—	—	—	—	—	—
Bromley South			a	—	—	—	1226	—	—	—	1246	—	—
Denmark Hill			a	—	—	—	1237	—	—	—	—	—	—
Elephant & Castle			a	—	—	—	—	—	—	—	—	—	—
London Blackfriars			a	—	—	—	—	—	—	—	—	—	—
London Victoria			a	—	—	—	1249	—	—	—	1306	—	—

Times shown in light type are connections.
For guide to notes & symbols see page 2

			1	2	3	4	5	6	7	8	9	10	11	12			
Ashford International			d	—	—	—	—	—	—	—	—	—	—	1115	—	—	—
Westenhanger			d	—	—	—	—	—	—	—	—	—	—	—	—	—	—
Sandling			d	—	—	—	—	—	—	—	—	—	—	—	—	—	—
Folkestone West			d	—	—	—	—	—	—	—	—	—	—	1128	—	—	—
Folkestone Central			d	—	—	—	—	—	—	—	—	—	—	1130	—	—	—
Dover Priory			d	—	—	—	—	—	—	1205	—	—	—	1142	—	—	—
Martin Mill			d	—	—	—	—	—	—	—	—	—	—	1151	—	—	—
Walmer			d	—	—	—	—	—	—	—	—	—	—	1155	—	—	—
Deal			d	—	—	—	—	—	—	—	—	—	—	1200	—	—	—
Sandwich			d	—	—	—	—	—	—	—	—	—	—	1206	—	—	—
Ramsgate			a	—	—	—	—	—	—	—	—	—	—	1218	—	—	—
Ramsgate			d	—	—	—	—	—	—	1205	1220	—	—	—	—	—	—
Dumpton Park			d	—	—	—	—	—	—	1208	—	—	—	—	—	—	—
Broadstairs			d	—	—	—	—	—	—	1211	1225	—	—	—	—	—	—
Margate			d	—	—	—	—	—	—	1216	1230	—	—	—	—	—	—
Westgate-on-Sea			d	—	—	—	—	—	—	1220	—	—	—	—	—	—	—
Birchington-on-Sea			d	—	—	—	—	—	—	1224	1235	—	—	—	—	—	—
Herne Bay			d	—	—	—	—	—	—	1233	1244	—	—	—	—	—	—
Chestfield & Swalecliffe			d	—	—	—	—	—	—	1236	—	—	—	—	—	—	—
Whitstable			d	—	—	—	—	—	—	1239	1250	—	—	—	—	—	—
Kearsney			d	—	—	—	—	—	—	1209	—	—	—	—	—	—	—
Shepherds Well			d	—	—	—	—	—	—	1214	—	—	—	—	—	—	—
Snowdown			d	—	—	—	—	—	—	1218	—	—	—	—	—	—	—
Aylesham			d	—	—	—	—	—	—	1220	—	—	—	—	—	—	—
Adisham			d	—	—	—	—	—	—	1223	—	—	—	—	—	—	—
Bekesbourne			d	—	—	—	—	—	—	1227	—	—	—	—	—	—	—
Canterbury East			d	—	1204	—	—	—	—	1232	—	—	—	—	—	—	1304
Selling			d	—	—	—	—	—	—	1241	—	—	—	—	—	—	—
Faversham			a	—	1215	—	—	—	—	1246	1248	1258	—	—	—	—	1315
Faversham			d	—	1216	1229	—	—	—	1252	1259	—	—	—	—	—	1316
Teynham			d	—	1222	—	—	—	—	—	—	—	—	—	—	—	1322
Sheerness-on-Sea			d	1200	—	—	—	—	—	—	—	—	—	—	—	—	1300
Queenborough			d	1204	—	—	—	—	—	—	—	—	—	—	—	—	1304
Swale			d	1208	—	—	—	—	—	—	—	—	—	—	—	—	1308
Kemsley			d	1212	—	—	—	—	—	—	—	—	—	—	—	—	1312
Sittingbourne			a	1217	1227	1236	—	—	—	1259	1306	—	—	—	—	—	1327
Sittingbourne			d	—	1227	1237	—	—	—	1300	1307	—	—	—	—	—	1327
Newington			d	—	1233	—	—	—	—	—	—	—	—	—	—	—	1333
Rainham (Kent)			d	—	1237	1245	—	—	—	1308	1315	—	—	—	—	—	1337
Gillingham (Kent)			a	—	1242	1249	—	—	—	1312	1319	—	—	—	—	—	1342
Gillingham (Kent)			d	—	1242	1250	1254	—	—	1313	1320	1324	—	—	—	—	1342
Chatham			d	—	1247	1254	1258	—	—	1318	1324	1328	—	—	—	—	1347
Rochester			a	—	1249	1256	1300	—	—	1320	1326	1330	—	—	—	—	1349
Rochester			d	—	1249	1257	1300	—	—	1320	1327	1330	—	—	—	—	1349
Strood			d	—	—	1302	1305	—	—	—	1332	1335	—	—	—	—	—
Gravesend			d	—	—	1312	1318	—	—	—	1342	1348	—	—	—	—	—
Ebbsfleet International			d	—	—	1318	—	—	—	—	1347	—	—	—	—	—	—
Stratford International			d	—	—	1330	—	—	—	—	1359	—	—	—	—	—	—
St Pancras International			a	—	—	1337	—	—	—	—	1406	—	—	—	—	—	—
London Bridge			a	—	—	—	1406	—	—	—	—	—	—	—	—	—	1436
London Cannon Street			a	—	—	—	1410	—	—	—	—	—	—	—	—	—	1440
London Waterloo (East)			a	—	—	—	—	—	—	—	—	—	—	—	—	—	—
London Charing Cross			a	—	—	—	—	—	—	—	—	—	—	—	—	—	—
Sole Street			d	—	1300	—	—	—	—	—	—	—	—	—	—	—	1400
Meopham			d	—	1302	—	—	—	—	—	—	—	—	—	—	—	1402
Longfield			d	—	1307	—	—	—	—	—	—	—	—	—	—	—	1407
Farningham Road			d	—	1310	—	—	—	—	—	—	—	—	—	—	—	1410
Swanley			a	—	1315	—	—	—	—	—	—	—	—	—	—	—	1415
St Mary Cray			a	—	1320	—	—	—	—	—	—	—	—	—	—	—	1420
Bromley South			a	—	1326	—	—	—	—	1346	—	—	—	—	—	—	1426
Denmark Hill			a	—	1337	—	—	—	—	—	—	—	—	—	—	—	1437
Elephant & Castle			a	—	—	—	—	—	—	—	—	—	—	—	—	—	—
London Blackfriars			a	—	—	—	—	—	—	—	—	—	—	—	—	—	—
London Victoria			a	—	1349	—	—	—	—	1406	—	—	—	—	—	—	1449

Times shown in light type are connections.
For guide to notes & symbols see page 2

			1	1	1		1	1		1	1
Ashford International	  	d	—	—	1315	—	—	—	—	—	—
Westenhanger		d	—	—	—	—	—	—	—	—	—
Sandling		d	—	—	—	—	—	—	—	—	—
Folkestone West		d	—	—	1328	—	—	—	—	—	—
Folkestone Central		d	—	—	1330	—	—	—	—	—	—
Dover Priory	  	d	1405	—	1342	—	—	—	—	1505	—
Martin Mill		d	—	—	1351	—	—	—	—	—	—
Walmer		d	—	—	1355	—	—	—	—	—	—
Deal		d	—	—	1400	—	—	—	—	—	—
Sandwich		d	—	—	1406	—	—	—	—	—	—
Ramsgate	 	a	—	—	1418	—	—	—	—	—	—
Ramsgate		d	—	1405	1420	—	—	—	—	—	1505
Dumpton Park		d	—	1408	—	—	—	—	—	—	1508
Broadstairs		d	—	1411	1425	—	—	—	—	—	1511
Margate		d	—	1416	1430	—	—	—	—	—	1516
Westgate-on-Sea		d	—	1420	—	—	—	—	—	—	1520
Birchington-on-Sea		d	—	1424	1435	—	—	—	—	—	1524
Herne Bay		d	—	1433	1444	—	—	—	—	—	1533
Chestfield & Swalecliffe		d	—	1436	—	—	—	—	—	—	1536
Whitstable		d	—	1439	1450	—	—	—	—	—	1539
Kearsney		d	1409	—	—	—	—	—	—	—	1509
Shepherds Well		d	1414	—	—	—	—	—	—	—	1514
Snowdown		d	1418	—	—	—	—	—	—	—	1518
Aylesham		d	1420	—	—	—	—	—	—	—	1520
Adisham		d	1423	—	—	—	—	—	—	—	1523
Bekesbourne		d	1427	—	—	—	—	—	—	—	1527
Canterbury East	 	d	1432	—	—	—	1504	—	—	—	1532
Selling		d	1441	—	—	—	—	—	—	—	1541
Faversham		a	1446	1448	1458	—	—	1515	—	—	1546 1548
Faversham		d	1452	1459	—	—	1516	1529	—	—	1552
Teynham		d	—	—	—	—	1522	—	—	—	—
Sheerness-on-Sea		d	—	—	—	1500	—	—	—	—	—
Queenborough		d	—	—	—	1504	—	—	—	—	—
Swale		d	—	—	—	1508	—	—	—	—	—
Kemsley		d	—	—	—	1512	—	—	—	—	—
Sittingbourne		a	1459	1506	—	1517	1527	1536	—	—	1559
Sittingbourne		d	1500	1507	—	—	1527	1537	—	—	1600
Newington		d	—	—	—	—	1533	—	—	—	—
Rainham (Kent)		d	1508	1515	—	—	1537	1545	—	—	1608
Gillingham (Kent)	 	a	1512	1519	—	—	1542	1549	—	—	1612
Gillingham (Kent)	 	d	1513	1520	1524	—	1542	1550	1554	—	1613
Chatham		d	1518	1524	1528	—	1547	1554	1558	—	1618
Rochester	 	a	1520	1526	1530	—	1549	1556	1600	—	1620
Rochester	 	d	1520	1527	1530	—	1549	1557	1600	—	1620
Strood	 	d	—	1532	1535	—	—	1602	1605	—	—
Gravesend		d	—	1542	1548	—	—	1612	1618	—	—
Ebbsfleet International	 	d	—	1551	—	—	—	1617	—	—	—
Stratford International	DLR	d	—	1603	—	—	—	1629	—	—	—
St Pancras International	  	a	—	1609	—	—	—	1636	—	—	—
London Bridge	 	a	—	—	1636	—	—	—	—	1706	—
London Cannon Street	 	a	—	—	1640	—	—	—	—	1710	—
London Waterloo (East)	 	a	—	—	—	—	—	—	—	—	—
London Charing Cross	 	a	—	—	—	—	—	—	—	—	—
Sole Street		d	—	—	—	—	1600	—	—	—	—
Meopham		d	—	—	—	—	1602	—	—	—	—
Longfield		d	—	—	—	—	1607	—	—	—	—
Farningham Road		d	—	—	—	—	1610	—	—	—	—
Swanley		a	—	—	—	—	1615	—	—	—	—
St Mary Cray		a	—	—	—	—	1620	—	—	—	—
Bromley South		a	1546	—	—	—	1626	—	—	—	1646
Denmark Hill		a	—	—	—	—	1637	—	—	—	—
Elephant & Castle		a	—	—	—	—	—	—	—	—	—
London Blackfriars		a	—	—	—	—	—	—	—	—	—
London Victoria	 	a	1606	—	—	—	1649	—	—	—	1706

Times shown in light type are connections.
For guide to notes & symbols see page 2

			1	1		1	1	1				
Ashford International			d	—	—	—	—	—	—	1615	—	—
Westenhanger			d	—	—	—	—	—	—	—	—	—
Sandling			d	—	—	—	—	—	—	—	—	—
Folkestone West			d	—	—	—	—	—	—	1628	—	—
Folkestone Central			d	—	—	—	—	—	—	1630	—	—
Dover Priory			d	—	—	—	—	1705	—	1642	—	—
Martin Mill			d	—	—	—	—	—	—	1651	—	—
Walmer			d	—	—	—	—	—	—	1655	—	—
Deal			d	—	—	—	—	—	—	1700	—	—
Sandwich			d	—	—	—	—	—	—	1706	—	—
Ramsgate			a	—	—	—	—	—	—	1718	—	—
Ramsgate			d	—	—	—	—	1705	1720	—	—	—
Dumpton Park			d	—	—	—	—	1708	—	—	—	—
Broadstairs			d	—	—	—	—	1711	1725	—	—	—
Margate			d	—	—	—	—	1716	1730	—	—	—
Westgate-on-Sea			d	—	—	—	—	1720	—	—	—	—
Birchington-on-Sea			d	—	—	—	—	1724	1735	—	—	—
Herne Bay			d	—	—	—	—	1733	1744	—	—	—
Chestfield & Swalecliffe			d	—	—	—	—	1736	—	—	—	—
Whitstable			d	—	—	—	—	1739	1750	—	—	—
Kearsney			d	—	—	—	—	1709	—	—	—	—
Shepherds Well			d	—	—	—	—	1714	—	—	—	—
Snowdown			d	—	—	—	—	1718	—	—	—	—
Aylesham			d	—	—	—	—	1720	—	—	—	—
Adisham			d	—	—	—	—	1723	—	—	—	—
Bekesbourne			d	—	—	—	—	1727	—	—	—	—
Canterbury East			d	—	1704	—	—	1732	—	—	—	1804
Selling			d	—	—	—	—	1741	—	—	—	—
Faversham			a	—	1715	—	—	1746	1748	1758	—	1815
Faversham			d	—	1716	1729	—	1752	1759	—	—	1816
Teynham			d	—	1722	—	—	—	—	—	—	1822
Sheerness-on-Sea			d	1700	—	—	—	—	—	—	—	1800
Queenborough			d	1704	—	—	—	—	—	—	—	1804
Swale			d	1708	—	—	—	—	—	—	—	1808
Kemsley			d	1712	—	—	—	—	—	—	—	1812
Sittingbourne			a	1717	1727	1736	—	1759	1806	—	1817	1827
Sittingbourne			d	—	1727	1737	—	1800	1807	—	—	1827
Newington			d	—	1733	—	—	—	—	—	—	1833
Rainham (Kent)			d	—	1737	1745	—	1808	1815	—	—	1837
Gillingham (Kent)			a	—	1742	1749	—	1812	1819	—	—	1842
Gillingham (Kent)			d	—	1742	1750	1754	1813	1820	1824	—	1842
Chatham			d	—	1747	1754	1758	1818	1824	1828	—	1847
Rochester			a	—	1749	1756	1800	1820	1826	1830	—	1849
Rochester			d	—	1749	1757	1800	1820	1827	1830	—	1849
Strood			d	—	—	1802	1805	—	1832	1835	—	—
Gravesend			d	—	—	1812	1818	—	1842	1848	—	—
Ebbsfleet International			d	—	—	1818	—	—	1847	—	—	—
Stratford International			d	—	—	1830	—	—	1859	—	—	—
St Pancras International			a	—	—	1837	—	—	1906	—	—	—
London Bridge			a	—	—	—	1906	—	—	—	1936	—
London Cannon Street			a	—	—	—	1910	—	—	—	1940	—
London Waterloo (East)			a	—	—	—	—	—	—	—	—	—
London Charing Cross			a	—	—	—	—	—	—	—	—	—
Sole Street			d	—	1800	—	—	—	—	—	—	1900
Meopham			d	—	1802	—	—	—	—	—	—	1902
Longfield			d	—	1807	—	—	—	—	—	—	1907
Farningham Road			d	—	1810	—	—	—	—	—	—	1910
Swanley			a	—	1815	—	—	—	—	—	—	1915
St Mary Cray			a	—	1820	—	—	—	—	—	—	1920
Bromley South			a	—	1826	—	—	1846	—	—	—	1926
Denmark Hill			a	—	1837	—	—	—	—	—	—	1937
Elephant & Castle			a	—	—	—	—	—	—	—	—	—
London Blackfriars			a	—	—	—	—	—	—	—	—	—
London Victoria			a	—	1849	—	—	1906	—	—	—	1949

Times shown in light type are connections.
For guide to notes & symbols see page 2

Ashford International				—	—	—	—	1715	—	—
Westenhanger				—	—	—	—	—	—	—
Sandling				—	—	—	—	—	—	—
Folkestone West				—	—	—	—	1728	—	—
Folkestone Central				—	—	—	—	1730	—	—
Dover Priory				—	—	1805	—	1742	—	—
Martin Mill				—	—	—	—	1751	—	—
Walmer				—	—	—	—	1755	—	—
Deal				—	—	—	—	1800	—	—
Sandwich				—	—	—	—	1806	—	—
Ramsgate				—	—	—	—	1818	—	—
Ramsgate				—	—	1805	1820	—	—	—
Dumpton Park				—	—	—	1808	—	—	—
Broadstairs				—	—	—	1811	1825	—	—
Margate				—	—	—	1816	1830	—	—
Westgate-on-Sea				—	—	—	1820	—	—	—
Birchington-on-Sea				—	—	—	1824	1835	—	—
Herne Bay				—	—	—	1833	1844	—	—
Chestfield & Swalecliffe				—	—	—	1836	—	—	—
Whitstable				—	—	—	1839	1850	—	—
Kearsney				—	—	1809	—	—	—	—
Shepherds Well				—	—	1814	—	—	—	—
Snowdown				—	—	1818	—	—	—	—
Aylesham				—	—	1820	—	—	—	—
Adisham				—	—	1823	—	—	—	—
Bekesbourne				—	—	1827	—	—	—	—
Canterbury East				—	—	1832	—	—	—	1904
Selling				—	—	1841	—	—	—	—
Faversham				—	—	1846	1848	1858	—	1915
Faversham				1829	—	1852	1859	—	—	1916
Teynham				—	—	—	—	—	—	1922
Sheerness-on-Sea				—	—	—	—	—	1900	—
Queenborough				—	—	—	—	—	1904	—
Swale				—	—	—	—	—	1908	—
Kemsley				—	—	—	—	—	1912	—
Sittingbourne				1836	—	1859	1906	—	1917	1927
Sittingbourne				1837	—	1900	1907	—	—	1927
Newington				—	—	—	—	—	—	1933
Rainham (Kent)				1845	—	1908	1915	—	—	1937
Gillingham (Kent)				1849	—	1912	1919	—	—	1942
Gillingham (Kent)				1850	1854	1913	1920	1924	—	1942
Chatham				1854	1858	1918	1924	1928	—	1947
Rochester				1856	1900	1920	1926	1930	—	1949
Rochester				1857	1900	1920	1927	1930	—	1949
Strood				1902	1905	—	1932	1935	—	2002
Gravesend				1912	1918	—	1942	1948	—	2012
Ebbsfleet International				1917	—	—	1948	—	—	2017
Stratford International	DLR			1929	—	—	2000	—	—	2029
St Pancras International				1936	—	—	2007	—	—	2036
London Bridge				—	2006	—	—	2036	—	—
London Cannon Street				—	2010	—	—	2040	—	—
London Waterloo (East)				—	—	—	—	—	—	—
London Charing Cross				—	—	—	—	—	—	—
Sole Street				—	—	—	—	—	—	2000
Meopham				—	—	—	—	—	—	2002
Longfield				—	—	—	—	—	—	2007
Farningham Road				—	—	—	—	—	—	2010
Swanley				—	—	—	—	—	—	2015
St Mary Cray				—	—	—	—	—	—	2020
Bromley South				—	—	1946	—	—	—	2026
Denmark Hill				—	—	—	—	—	—	2037
Elephant & Castle				—	—	—	—	—	—	—
London Blackfriars				—	—	—	—	—	—	—
London Victoria				—	—	2006	—	—	—	2049

Times shown in light type are connections.
For guide to notes & symbols see page 2

			1	1	1		1	1		1	1		
Ashford International			d	—	—	1815	—	—	—	—	—	—	
Westenhanger			d	—	—	—	—	—	—	—	—	—	
Sandling			d	—	—	—	—	—	—	—	—	—	
Folkestone West			d	—	—	1828	—	—	—	—	—	—	
Folkestone Central			d	—	—	1830	—	—	—	—	—	—	
Dover Priory			d	1905	—	1842	—	—	—	—	2005	—	
Martin Mill			d	—	—	1851	—	—	—	—	—	—	
Walmer			d	—	—	1855	—	—	—	—	—	—	
Deal			d	—	—	1900	—	—	—	—	—	—	
Sandwich			d	—	—	1906	—	—	—	—	—	—	
Ramsgate			a	—	—	1918	—	—	—	—	—	—	
Ramsgate			d	—	1905	1920	—	—	—	—	—	2005	
Dumpton Park			d	—	1908	—	—	—	—	—	—	2008	
Broadstairs			d	—	1911	1925	—	—	—	—	—	2011	
Margate			d	—	1916	1930	—	—	—	—	—	2016	
Westgate-on-Sea			d	—	1920	—	—	—	—	—	—	2020	
Birchington-on-Sea			d	—	1924	1935	—	—	—	—	—	2024	
Herne Bay			d	—	1933	1944	—	—	—	—	—	2033	
Chestfield & Swalecliffe			d	—	1936	—	—	—	—	—	—	2036	
Whitstable			d	—	1939	1950	—	—	—	—	—	2039	
Kearsney			d	1909	—	—	—	—	—	—	—	2009	
Shepherds Well			d	1914	—	—	—	—	—	—	—	2014	
Snowdown			d	1918	—	—	—	—	—	—	—	2018	
Aylesham			d	1920	—	—	—	—	—	—	—	2020	
Adisham			d	1923	—	—	—	—	—	—	—	2023	
Bekesbourne			d	1927	—	—	—	—	—	—	—	2027	
Canterbury East			d	1932	—	—	—	2004	—	—	—	2032	
Selling			d	1941	—	—	—	—	—	—	—	2041	
Faversham		a	1946	1948	1958	—	—	2015	—	—	—	2046	2048
Faversham		d	1952	1959	—	—	2016	2029	—	—	—	2052	
Teynham			d	—	—	—	—	2022	—	—	—	—	
Sheerness-on-Sea			d	—	—	—	2000	—	—	—	—	—	
Queenborough			d	—	—	—	2004	—	—	—	—	—	
Swale			d	—	—	—	2008	—	—	—	—	—	
Kemsley			d	—	—	—	2012	—	—	—	—	—	
Sittingbourne	a	1959	2006	—	2017	2027	2036	—	—	—	—	2059	
Sittingbourne		d	2000	2007	—	—	2027	2037	—	—	—	2100	
Newington			d	—	—	—	2033	—	—	—	—	—	
Rainham (Kent)			d	2008	2015	—	—	2037	2045	—	—	2108	
Gillingham (Kent)			a	2012	2019	—	—	2042	2049	—	—	2112	
Gillingham (Kent)			d	2013	2020	2024	—	2042	2050	2054	—	2113	
Chatham			d	2018	2024	2028	—	2047	2054	2058	—	2118	
Rochester			a	2020	2026	2030	—	2049	2056	2100	—	2120	
Rochester			d	2020	2027	2030	—	2049	2057	2100	—	2120	
Strood			d	—	2032	2035	—	—	2102	2105	—	—	
Gravesend			d	—	2042	2048	—	—	2112	2118	—	—	
Ebbsfleet International			d	—	2051	—	—	—	2117	—	—	—	
Stratford International	DLR	d	—	2103	—	—	—	—	2129	—	—	—	
St Pancras International			a	—	2109	—	—	—	2136	—	—	—	
London Bridge			a	—	—	2136	—	—	—	2206	—	—	
London Cannon Street			a	—	—	2140	—	—	—	2210	—	—	
London Waterloo (East)			a	—	—	—	—	—	—	—	—	—	
London Charing Cross			a	—	—	—	—	—	—	—	—	—	
Sole Street			d	—	—	—	—	2100	—	—	—	—	
Meopham			d	—	—	—	—	2102	—	—	—	—	
Longfield			d	—	—	—	—	2107	—	—	—	—	
Farningham Road			d	—	—	—	—	2110	—	—	—	—	
Swanley			a	—	—	—	—	2115	—	—	—	—	
St Mary Cray			a	—	—	—	—	2120	—	—	—	—	
Bromley South			a	2046	—	—	—	2126	—	—	—	2146	
Denmark Hill			a	—	—	—	—	2137	—	—	—	—	
Elephant & Castle			a	—	—	—	—	—	—	—	—	—	
London Blackfriars			a	—	—	—	—	—	—	—	—	—	
London Victoria			a	2106	—	—	—	2149	—	—	—	2206	

Times shown in light type are connections.
For guide to notes & symbols see page 2

Ashford International	✎ e	d	1915	—	—	—	—	—	—	—	—	2015
Westenhanger		d	—	—	—	—	—	—	—	—	—	—
Sandling		d	—	—	—	—	—	—	—	—	—	—
Folkestone West	✎	d	1928	—	—	—	—	—	—	—	—	2028
Folkestone Central	✎	d	1930	—	—	—	—	—	—	—	—	2030
Dover Priory	✎ ✎	d	1942	—	—	—	—	—	—	2105	—	2042
Martin Mill	✎	d	1951	—	—	—	—	—	—	—	—	2051
Walmer		d	1955	—	—	—	—	—	—	—	—	2055
Deal	✎	d	2000	—	—	—	—	—	—	—	—	2100
Sandwich	✎	d	2006	—	—	—	—	—	—	—	—	2106
Ramsgate	✎	a	2018	—	—	—	—	—	—	—	—	2118
Ramsgate	✎	d	2020	—	—	—	—	—	—	2105	—	2120
Dumpton Park		d	—	—	—	—	—	—	—	—	—	2108
Broadstairs	✎	d	2025	—	—	—	—	—	—	—	—	2111 2125
Margate	✎	d	2030	—	—	—	—	—	—	—	—	2116 2130
Westgate-on-Sea		d	—	—	—	—	—	—	—	—	—	2120
Birchington-on-Sea		d	2035	—	—	—	—	—	—	—	—	2124 2135
Herne Bay	✎	d	2044	—	—	—	—	—	—	—	—	2133 2144
Chestfield & Swalecliffe		d	—	—	—	—	—	—	—	—	—	2136
Whitstable	✎	d	2050	—	—	—	—	—	—	—	—	2139 2150
Kearsney		d	—	—	—	—	—	—	—	2109	—	—
Shepherds Well		d	—	—	—	—	—	—	—	2114	—	—
Snowdown		d	—	—	—	—	—	—	—	2118	—	—
Aylesham		d	—	—	—	—	—	—	—	2120	—	—
Adisham		d	—	—	—	—	—	—	—	2123	—	—
Bekesbourne		d	—	—	—	—	—	—	—	2127	—	—
Canterbury East	✎	d	—	—	—	—	—	—	—	2132	—	—
Selling		d	—	—	—	—	—	—	—	2141	—	—
Faversham	✎	a	2058	—	—	—	—	—	—	2146	2148	2158
Faversham	✎	d	2059	—	—	2116	2129	—	—	2152	—	2159
Teynham		d	—	—	—	2122	—	—	—	—	—	—
Sheerness-on-Sea		d	—	—	2100	—	—	—	—	—	—	—
Queenborough		d	—	—	2104	—	—	—	—	—	—	—
Swale		d	—	—	2108	—	—	—	—	—	—	—
Kemsley		d	—	—	2112	—	—	—	—	—	—	—
Sittingbourne		a	2106	—	—	2117	2127	2136	—	—	2159	2206
Sittingbourne	✎	d	2107	—	—	—	2127	2137	—	—	2200	2207
Newington		d	—	—	—	—	2133	—	—	—	—	—
Rainham (Kent)	✎	d	2115	—	—	—	2137	2145	—	—	2208	2215
Gillingham (Kent)	✎	a	2119	—	—	—	2142	2149	—	—	2212	2219
Gillingham (Kent)	✎	d	2120	2124	—	—	2142	2150	2154	—	2213	2220 2224
Chatham	✎	d	2124	2128	—	—	2147	2154	2158	—	2218	2224 2228
Rochester	✎	a	2126	2130	—	—	2149	2156	2200	—	2220	2226 2230
Rochester	✎	d	2127	2130	—	—	2149	2157	2200	—	2220	2227 2230
Strood	✎	d	2132	2135	—	—	—	2202	2205	—	—	2232 2235
Gravesend	✎	d	2142	2148	—	—	—	2212	2218	—	—	2242 2248
Ebbsfleet International	✎ e	d	2148	—	—	—	—	2217	—	—	—	2247
Stratford International	DLR	d	2200	—	—	—	—	2229	—	—	—	2259
St Pancras International	✎ e	a	2207	—	—	—	—	2236	—	—	—	2306
London Bridge	✎	a	—	2236	—	—	—	—	2306	—	—	2336
London Cannon Street	✎	a	—	2240	—	—	—	—	2310	—	—	2340
London Waterloo (East)	✎	a	—	—	—	—	—	—	—	—	—	—
London Charing Cross	✎	a	—	—	—	—	—	—	—	—	—	—
Sole Street		d	—	—	—	—	2200	—	—	—	—	—
Meopham		d	—	—	—	—	2202	—	—	—	—	—
Longfield		d	—	—	—	—	2207	—	—	—	—	—
Farningham Road		d	—	—	—	—	2210	—	—	—	—	—
Swanley	✎	a	—	—	—	—	2215	—	—	—	—	—
St Mary Cray		a	—	—	—	—	2220	—	—	—	—	—
Bromley South	✎	a	—	—	—	—	2226	—	—	2246	—	—
Denmark Hill	✎	a	—	—	—	—	2237	—	—	—	—	—
Elephant & Castle	✎	a	—	—	—	—	—	—	—	—	—	—
London Blackfriars	✎	a	—	—	—	—	—	—	—	—	—	—
London Victoria	✎	a	—	—	—	—	2249	—	—	2306	—	—

Times shown in light type are connections.
For guide to notes & symbols see page 2

